



MAZOWIECKI SZPITAL SPECJALISTYCZNY®

im. dr. Józefa Psarskiego w Ostrołęce

07-410 Ostrołęka, Al. Jana Pawła II 120A tel. (029) 765 21 22 fax (029) 760 45 69
NIP 758-20-10-430 REGON 000304616
www.szpital.ostroleka.pl szpitalo@szpital.ostroleka.pl

MSS-TZP-ZPP-26-21/20

Ostrołęka, dn. 16.07.2020r.




Do wszystkich uczestników Postępowania (Wykonawców)

Dotyczy: postępowania o udzielenie zamówienia publicznego prowadzonego w trybie przetargu nieograniczonego powyżej kwoty określonej w przepisach wydanych na podstawie art. 11 ust. 8 ustawy z dnia 29 stycznia 2004 r. – Prawo zamówień publicznych (tekst jednolity Dz. U. z 2019 poz. 1843) **na zakup, dostawę i montaż sprzętu medycznego oraz pierwszego wyposażenia w ramach realizacji zadania inwestycyjnego pod nazwą: Adaptacja pomieszczeń i zakup pierwszego wyposażenia dla Oddziału Chirurgii Naczyniowej”.**

Mazowiecki Szpital Specjalistyczny im. dr Józefa Psarskiego w Ostrołęce - Zamawiający na podstawie art. 38 ustawy oraz art. 38 ust. 4 ustawy - Prawo zamówień publicznych z 29 stycznia 2004 r. (tekst jednolity Dz. U. z 2019 r. poz. 1843) zmienia treść oraz udziela wyjaśnień treści SIWZ w niniejszym postępowaniu, które staje się z tą chwilą wiążące przy interpretacji zapisów SIWZ zarówno dla Wykonawców biorących udział w ww. postępowaniu, jak i Zamawiającego:

Zmianie ulega:

- 1) Termin składania i otwarcia **ofert. W Rozdz. X SIWZ MIEJSCE ORAZ TERMIN SKŁADANIA I OTWARCIA OFERT pkt. 2, 3 otrzymuje brzmienie:**
„2. Termin składania ofert upływa dnia **03.08.2020 r. o godz. 9⁰⁰**.”
- 2) Otwarcie ofert nastąpi w siedzibie Zamawiającego, w Mazowieckim Szpitalu Specjalistycznym im. dr. Józefa Psarskiego w Ostrołęce, 07-410 Ostrołęka, Al. Jana Pawła II 120 A, pok. nr 203 (II piętro) dnia **03.08.2020r. o godzinie 12³⁰** poprzez użycie aplikacji do szyfrowania ofert dostępnej na miniPortalu i dokonywane poprzez odszyfrowanie i otwarcie ofert za pomocą klucza prywatnego”
- 3) Rozdział I. **OPIS PRZEDMIOTU ZAMÓWIENIA punkt 14** otrzymuje brzmienie:
„14. Termin realizacji zamówienia do 20 listopada 2020r.”
- 4) W Rozdziale I. **OPIS PRZEDMIOTU ZAMÓWIENIA dodaje się punkt 16 w brzmieniu:**
„Wykonawca przyjmuje do wiadomości i akceptuje dostawę aparatury medycznej stanowiącej wyposażenie oddziału z korelacją robót budowlanych prowadzonych na Oddziale Chirurgii Naczyniowej. Wykonawca zobowiązuje się do ścisłej współpracy z Wykonawcą robót budowlanych..”
- 5) **Rozdział I. OPIS PRZEDMIOTU ZAMÓWIENIA punkt 2** otrzymuje brzmienie:
„ 2. W szczególności przedmiot zamówienia obejmuje następujący sprzęt medyczny:
1) Angiograf stacjonarny cyfrowy ze stołem przystosowanym do zabiegów hybrydowych - zintegrowany
2) Kolumna anestezjologiczna i zasilająca
3) Aparat do znieczulenia z pełnym monitorowaniem pacjenta
4) IVUS
5) System udrażniania-odsysania naczyń-tętnic i żył
6) Aparat do oznaczania ACT
7) Lupki do operacji mikrochirurgicznych
8) Wózek opatrunkowy
9) System monitorowania ciśnienia płynu M-R- typu Liquoguard
10) Lampa operacyjna z wbudowaną kamerą do nagrywania operacji



MAZOWIECKI SZPITAL SPECJALISTYCZNY®

im. dr. Józefa Psarskiego w Ostrołęce

07-410 Ostrołęka, Al. Jana Pawła II 120A tel. (029) 765 21 22 fax (029) 760 45 69

NIP 758-20-10-430

REGON 000304616

www.szpital.ostroleka.pl

szpitalo@szpital.ostroleka.pl



- 11) Dermatom elektryczny
- 12) Ciepłarka do podgrzewania płynów
- 13) System do odzyskiwania krwi z pola operacyjnego
- 14) Materac z systemem podgrzewania na stół operacyjny
- 15) Respirator
- 16) Aparat do monitorowania czynności życiowych w tym OCŻ
- 17) Pompy infuzyjne strzykawkowe
- 18) Ssaki
- 19) Zestaw reanimacyjny
- 20) System do masażu serca- typu Lucas
- 21) Inhalatory ultradźwiękowe
- 22) Pompy żywieniowe
- 23) Pompy infuzyjne objętościowe
- 24) Aparat EKG
- 25) Wózki zabiegowe
- 26) Stół flebologiczny do wykonywania USG żył w pozycji stojącej
- 27) Stoły operacyjno-zabiegowe
- 28) Lampa Bioptron
- 29) System do hydrochirurgicznego oczyszczania ran- do Sali zabiegowej
- 30) Fotele opatrunkowe. Niskie, elektryczne.
- 31) Koagulacja
- 32) Bieżnia do oceny dystansu chromania
- 33) Materace przeciwoleżynowe
- 34) System z mankietami kończynowymi do drenażu limfatycznego
- 35) System do podświetlania naczyń żylnych przy skleroterapii
- 36) Fartuch ochronny radiologicznej
- 37) Ochrona tarczycy
- 38) Okulary RTG
- 39) Rolki do przekładania pacjentów
- 40) Pasy do unieruchamiania pobudzonych pacjentów
- 41) Podkładki i pozycjonery do układania pacjentów (ZESTAW)
- 42) Aparaty do szybkiej transfuzji
- 43) Wózek do transportu chorych
- 44) Słuchawki lekarskie
- 45) Aparat do pomiaru ciśnienia
- 46) Szafy medyczne
- 47) Lodówki do leków
- 48) Łóżko szpitalne 1
- 49) Łóżko szpitalne 2
- 50) Komora hiperbaryczna
- 51) Zautomatyzowana apteczka oddziałowa wraz z oprogramowaniem
- 52) Biurko z fotelem
- 53) Wersalki
- 54) Urządzenie wielofunkcyjne z faxem
- 55) Komputer
- 56) Drukarki
- 57) Lodówka do pomieszczenia socjalnego

W ramach dostawy sprzętu, o którym mowa wyżej, Wykonawca zobowiązany będzie też do jego instalacji i uruchomienia w pomieszczeniach wskazanych przez Zamawiającego. Na uruchomienie sprzętu składać się będą przeprowadzenie testów akceptacyjnych sprzętu (przy udziale Zamawiającego), a także instruktażu osób wskazanych przez Zamawiającego w zakresie obsługi i użytkowania sprzętu.

Sprzęt medyczny będący przedmiotem zamówienia musi być sprzętem dopuszczonym do obrotu i stosowania na terenie Rzeczypospolitej Polskiej, zgodnie z powszechnie obowiązującymi przepisami prawa, w tym w szczególności zgodnie z ustawą o wyrobach medycznych z dnia 20 maja 2010 r. o wyrobach medycznych (Dz. U. z 2020r. poz. 186). Sprzęt medyczny, będący przedmiotem zamówienia, po dostarczeniu zgodnie z zawartą umową ws. udzielenia zamówienia





MAZOWIECKI SZPITAL SPECJALISTYCZNY®

im. dr. Józefa Psarskiego w Ostrołęce

07-410 Ostrołęka, Al. Jana Pawła II 120A tel. (029) 765 21 22 fax (029) 760 45 69
NIP 758-20-10-430 REGON 000304616
www.szpital.ostroleka.pl szpitalo@szpital.ostroleka.pl



publicznego, powinien być też gotowy do użycia, także z wykonaną integracją systemów, włącznie z wykupieniem niezbędnych licencji oraz wdrożeniem, bez konieczności dokonywania przez Zamawiającego żadnych innych zakupów. Sprzęt musi być fabrycznie nowy, nie uszkodzony, wolny od wad fizycznych i wad prawnych. Rok produkcji 2020r. Wyposażenie musi być zintegrowane wzajemnie oraz przygotowane do integracji z systemem informatycznym MSS."

6) Rozdział II. **WARUNKI UDZIAŁU W POSTĘPOWANIU punkt 1.8** podpunkt 3) otrzymuje brzmienie:

„3) Zdolności technicznej lub zawodowej:

a) Zamawiający uzna warunek za spełniony, jeżeli Wykonawca wykaże, iż w okresie ostatnich trzech lat przed upływem terminu składania ofert, a jeżeli okres prowadzenia działalności jest krótszy – w tym okresie zrealizował co najmniej jedną dostawę (rozumianą jako jedna umowa) specjalistycznego sprzętu medycznego w tym dostawę angiografu o wartości dostawy (umowy) nie mniejszej niż 5.000.000,00 zł brutto (słownie: pięć milionów złotych brutto 00/100).

Ocena spełniania warunku udziału w postępowaniu będzie dokonana na zasadzie spełnia/nie spełnia."

7) Rozdział III. **SIWZ WYKAZ OŚWIADCZEŃ I DOKUMENTÓW, POTWIERDZAJĄCYCH SPEŁNIENIE WARUNKÓW UDZIAŁU W POSTĘPOWANIU ORAZ BRAK PODSTAW WYKLUCZENIA:** punkt 7. otrzymuje brzmienie:

„7. Zgodnie z §9 ust. 2 Rozporządzenia Ministra Rozwoju z dnia 26 lipca 2016 r. w sprawie rodzajów dokumentów, jakich żądać od wykonawcy, który polega na zdolnościach lub sytuacji innych podmiotów na zasadach określonych w art. 22a ustawy, przedstawienia w odniesieniu do tych podmiotów dokumentów wymienionych w § 5 pkt 1-9 ww. rozporządzenia. Zamawiający żąda złożenia ww. dokumentów dotyczących podwykonawcy, któremu wykonawca zamierza powierzyć wykonanie części zamówienia, a który nie jest podmiotem, na którego zdolnościach lub sytuacji wykonawca polega na zasadach określonych w art. 22a ustawy PZP.”

8) Rozdział III **WYKAZ OŚWIADCZEŃ I DOKUMENTÓW, POTWIERDZAJĄCYCH SPEŁNIENIE WARUNKÓW UDZIAŁU W POSTĘPOWANIU I BRAK PODSTAW WYKLUCZENIA ORAZ DOKUMENTY I OŚWIADCZENIA POTWIERDZAJĄCE, ŻE PRZEDMIOT ZAMÓWIENIA SPEŁNIA WYMAGANIA OKREŚLONE PRZEZ ZAMAWIAJĄCEGO punkt 5.1 ppkt. a)** otrzymuje brzmienie:

„a) Załącznik nr 9 do SIWZ - Oświadczenie, iż oferowany przedmiot zamówienia posiada dokumenty wymagane przez polskie prawo na podstawie których może być wprowadzony do stosowania w placówkach ochrony zdrowia w RP.”

9) Rozdział XX **ZATWIERDZENIE SPECYFIKACJI ISTOTNYCH WARUNKÓW ZAMÓWIENIA** Niniejsza Specyfikacja Istotnych Warunków Zamówienia zawiera **21 (słownie: dwadzieścia jeden) ponumerowanych stron oraz załączniki stanowiące integralną część SIWZ: „dodaje się pkt. 9, otrzymuje brzmienie”**

„9. Załącznik nr 9- Oświadczenie, iż oferowany przedmiot zamówienia posiada dokumenty wymagane przez polskie prawo na podstawie których może być wprowadzony do stosowania w placówkach ochrony zdrowia w RP.”

10) W rozdziale **XIII. OPIS KRYTERIÓW, KTÓRYMI ZAMAWIAJĄCY BĘDZIE SIĘ KIEROWAŁ PRZY WYBORZE OFERTY, WRAZ Z PODANIEM WAG TYCH KRYTERIÓW:** podpunkt b) otrzymuje brzmienie:

„b) Zamawiający informuje, że wartość punktowa kryterium „Gwarancja” wyliczona będzie wg punktacji:

24 miesiące – 2 pkt
36 miesięcy – 5 pkt
48 miesięcy – 7 pkt
60 miesięcy – 20 pkt





MAZOWIECKI SZPITAL SPECJALISTYCZNY®

im. dr. Józefa Psarskiego w Ostrołęce

07-410 Ostrołęka, Al. Jana Pawła II 120A tel. (029) 765 21 22 fax (029) 760 45 69
NIP 758-20-10-430 REGON 000304616
www.szpital.ostroleka.pl szpitalo@szpital.ostroleka.pl



Minimalny wymagany przez Zamawiającego okres gwarancji to 24 miesiące, liczone od daty odbioru końcowego bez zastrzeżeń.

Maksymalny okres gwarancji, który Zamawiający uwzględni dla potrzeb oceny w ramach kryterium gwarancji, to 60 miesięcy, liczone od daty odbioru końcowego bez zastrzeżeń. Nie zmienia to jednak tego, iż - w przypadku zaoferowania przez Wykonawcę okresu gwarancji dłuższego niż 60 miesięcy - Wykonawca będzie realizował swoje zobowiązania gwarancyjne z uwzględnieniem okresu gwarancji wskazanego w ofercie.

W przypadku zaoferowania okresu gwarancji krótszego niż minimalny wymagany przez Zamawiającego, tj. krótszego niż 24 miesiące, oferta zostanie odrzucona na podstawie art. 89 ust. 1 pkt 2 ustawy Pzp.

Zamawiający wymaga podania okresu gwarancji w pełnych miesiącach. W przypadku podania przez Wykonawcę okresu gwarancji w innych jednostkach czasu niż miesiąc, Zamawiający przyjmie następujące zasady przeliczania jednostek czasu wskazanych przez Wykonawcę na miesiące: 1 miesiąc - 30 dni kalendarzowych, 1 miesiąc - 4 tygodnie, 1 rok - 12 miesięcy.

W przypadku braku wskazania przez Wykonawcę w ofercie okresu gwarancji Zamawiający przyjmie, że Wykonawca zaoferował minimalny, tj. 24-miesięczny okres gwarancji.

Wynik zostanie zaokrąglony do dwóch miejsc po przecinku, tj. poprzez odcięcie trzeciej i następných cyfr po przecinku, trzecia i następné cyfry po przecinku nie będą brane pod uwagę."

11) Rozdział XV. ISTOTNE DLA STRON POSTANOWIENIA, KTÓRE ZOSTANA WPROWADZONE DO TREŚCI UMOWY W SPRAWIE ZAMÓWIENIA PUBLICZNEGO LUB WZÓR UMOWY otrzymuje brzmienie:

„Umowa zostanie zawarta na warunkach zawartych we wzorze/projekcie umowy, który stanowi Załącznik Nr 8 do SIWZ.”

- 12)** Załącznik nr 1 do SIWZ i umowy otrzymuje brzmienie zgodnie z załącznikiem nr 1 do niniejszego pisma.
- 13)** Załącznik nr 3 do SIWZ i umowy otrzymuje brzmienie zgodnie z załącznikiem nr 2 do niniejszego pisma.
- 14)** Załącznik nr 8 do SIWZ otrzymuje brzmienie zgodnie z załącznikiem nr 3 do niniejszego pisma.
- 15)** Załącznik nr 2 do SIWZ otrzymuje brzmienie zgodnie z załącznikiem nr 4 do niniejszego pisma.
- 16)** Załącznik nr 9 do SIWZ otrzymuje brzmienie zgodnie z załącznikiem nr 5 do niniejszego pisma.


Pozostała treść SIWZ pozostaje bez zmian.

Wniosek I

Pytanie 1 do pakietu 5

Zwracam się do Zamawiającego o dopuszczenie fabrycznie nowego aparatu do pomiaru czasu krzepnięcia najnowszej generacji, od amerykańskiego producenta, o następujących parametrach (Z NASZEJ STRONY istnieje możliwość przyjazdu i przedstawienia funkcji aparatu przed odpowiedzią na pytania do SIWZ):

+	możliwość wykonania testów : PT-WB, PT-C, aPTT, c-ACT, c-ACT-LR.
+	waga aparatu: 800 g (obecnie opisany aparat to waga 3kg)
+	niewielkie wymiary aparatu: 89 mm x 86mm x 215mm
+	intuicyjny w użytkowaniu, kolorowy i dotykowy wyświetlacz z przyjaznym interfejsem
+	zasilanie sieciowe i akumulatorowe
+	automatyczne wykrywanie testu



MAZOWIECKI SZPITAL SPECJALISTYCZNY®

im. dr. Józefa Psarskiego w Ostrołęce

07-410 Ostrołęka, Al. Jana Pawła II 120A tel. (029) 765 21 22 fax (029) 760 45 69
NIP 758-20-10-430 REGON 000304616
www.szpital.ostroleka.pl szpitalo@szpital.ostroleka.pl



+ bateria wystarcza na 24h pracy
+ kompatybilny z kartą magnetyczną Cascade Abraso
+ ilość krwi potrzebna do pomiaru 0,015cc (1 kropla)
+ możliwość skanowania próbek za pomocą kodów kreskowych w wersji 2D
+ czułość wykrywania niskich stężeń heparyny – do 3u/ml krwi
+ zakres pomiaru czasu krzepnięcia 6s – 850s
+ wykonanie autotestu przy aktywacji aparatu
+ baza na 600 pacjentów z możliwością wprowadzenia ID pacjenta
+ możliwość wprowadzenia ustawień zabezpieczających dla użytkowników aparatu
+ możliwość podłączenia aparatu do WiFi
+ możliwość kompilacji ze stacją medyczną

Aparat ten jest stosowany jest od wielu lat w pracowniach hemodynamiki, elektrofizjologii, kardiologii i chirurgii naczyniowej i cieszy się nienaganną opinią użytkowników.

Poniżej zdjęcia proponowanego rozwiązania:



Odpowiedź: Zamawiający dopuszcza.

Wniosek II

w związku z Państwa ogłoszeniem o zamówieniu 2020/S 107-258932 chciałbym zadać pytanie:
1. W pozycji 52 jest wyszczególniona KOMORA HIPERBARYCZNA. O jaką konkretnie komorę chodzi - jednoosobową czy wieloosobową?

Odpowiedź: Komorę jednoosobową.

Wniosek III

Jesteśmy polskim producentem lup medycznych. Chciałbym uzyskać informację czy punkt 352. Szczelne i wodoodporne jest obowiązkowe. Oczywiście pytanie dotyczy pkt 8, czyli "Lupki do operacji mikrochirurgicznych".

Odpowiedź: Tak.

Wniosek IV

Pytanie dotyczy pkt 171 zał nr 3 do SIWZ

1. Czy zamawiający wymaga zgodnie ze standardem przyjętym dla angiografów, tomografów, rezonansów i innych urządzeń medycznych możliwości objęcia zdalnym nadzorem serwisowym przez łącze internetowe również wstrzykiwacza kontrastu ?

Odpowiedź: Nie.



MAZOWIECKI SZPITAL SPECJALISTYCZNY®

im. dr. Józefa Psarskiego w Ostrołęce

07-410 Ostrołęka, Al. Jana Pawła II 120A tel. (029) 765 21 22 fax (029) 760 45 69
NIP 758-20-10-430 REGON 000304616
www.szpital.ostroleka.pl szpitalo@szpital.ostroleka.pl



Pyt2 „Czy zamawiający będzie oczekiwał dostarczeni angiograficznego, automatycznego wstrzykiwacza środka kontrastowego a menu w języku polskim?”

Odpowiedź: Tak.

Pyt3 „Czy zamawiający będzie oczekiwał dostarczeni angiograficznego, automatycznego wstrzykiwacza środka kontrastowego wyposażonego w wyświetlany na panelu sterującym przewodnik dla użytkownika typu „krok po kroku?”.

Uzasadnienie: Przewodnik wyświetla komunikaty w języku polskim umożliwiające zaprogramowanie i wykonanie iniekcji oraz komunikaty ostrzegawcze co ma bezpośrednie przełożenie na bezpieczeństwo pacjenta i komfort pracy ze wstrzykiwaczem podczas badania.

Odpowiedź: Tak.

Wniosek V

Materac z systemem podgrzewania

1. Czy Zamawiający dopuści utrzymanie indywidualnej zadanej temperatury mat w zakresie różniącym się tylko o 1 stopień, czyli 33-39 stopni C? Jest to standardowa skala temperaturowa wykorzystywana do ogrzewania pacjenta.

Odpowiedź: Zamawiający dopuszcza.

2. Czy Zamawiający dopuści materac dostosowany do powierzchniowej dezynfekcji i mycia, który nie wymaga zastosowania dodatkowych wielorazowych poszewek?

Odpowiedź: Zamawiający dopuszcza.

Materace przeciwoleżynowe

1. Prosimy Zamawiającego o określenie, do którego stopnia odleżyn materaca wymaga zaopferowania Zamawiający.

Odpowiedź: Zgodnie ze zmianą treści SIWZ.

Wózek do transportu chorych

1. Czy Zamawiający dopuści wykonanie wózka ze stali lakierowanej proszkowo?

Odpowiedź: Zamawiający dopuszcza.

2. Czy Zamawiający dopuści całkowitą szerokość 85 cm?

Odpowiedź: Zamawiający dopuszcza.

3. Czy Zamawiający dopuści zakres regulacji wysokości 60-90 cm? Proponowane rozwiązanie różni się tylko o 2 cm.

Odpowiedź: Zamawiający dopuszcza.

4. Czy Zamawiający dopuści maksymalne obciążenie 170 kg? Proponowane rozwiązanie tylko w nieznaczny sposób odbiega od wymaganego.

Odpowiedź: Zamawiający dopuszcza.

Łóżko szpitalne II (14 sztuk)

1. Czy Zamawiający dopuści wykonanie łóżka ze stali lakierowanej proszkowo?

Odpowiedź: Zamawiający dopuszcza.

2. Czy Zamawiający dopuści rozwiązanie lepsze w postaci wypełnienia leża metalowymi płytami łatwymi do mycia i dezynfekcji w przeciwieństwie do siatki?

Odpowiedź: Zamawiający dopuszcza.

3. Czy Zamawiający dopuści wyjmowane szczyty tworzywowe z odlewu, łatwiejsze do mycia i utrzymania w czystości?

Odpowiedź: Zamawiający dopuszcza.



MAZOWIECKI SZPITAL SPECJALISTYCZNY®

im. dr. Józefa Psarskiego w Ostrołęce

07-410 Ostrołęka, Al. Jana Pawła II 120A tel. (029) 765 21 22 fax (029) 760 45 69
NIP 758-20-10-430 REGON 000304616
www.szpital.ostroleka.pl szpitalo@szpital.ostroleka.pl



4. Czy Zamawiający dopuści regulację wysokości, segmentu pleców, segmentu nóg oraz przechyłów wzdłużnych realizowane bezwysiłkowo elektrycznie?

Odpowiedź: Zamawiający dopuszcza.

5. Czy Zamawiający dopuści zamiast funkcji autoregresji funkcję autokonturu?

Odpowiedź: Zamawiający dopuszcza.

6. Czy Zamawiający dopuści zakres regulacji wysokości 37-70 cm?

Odpowiedź: Zamawiający dopuszcza.

7. Czy Zamawiający dopuści przechył Trndelenburga i anty-Trendelenburga 18o?

Odpowiedź: Zamawiający dopuszcza.

Wniosek VI

1. Czy Zamawiający wyodrębni z postępowania całościowego pozycję 27 - Stół flebologiczny do wykonywania USG żył w pozycji stojącej – 1 kpl? Wyodrębnienie pozycji pozwoli na udział w postępowaniu większej ilości firm poprawiając konkurencyjność w postępowaniu i możliwość wyboru spośród większej ilości ofert.

Odpowiedź: Zamawiający oczekuje spełnienia wymagań treści SIWZ.

2. Czy Zamawiający wyodrębni z postępowania całościowego pozycję 28 - Stoły operacyjno-zabiegowe – 2 kpl? Wyodrębnienie pozycji pozwoli na udział w postępowaniu większej ilości firm poprawiając konkurencyjność w postępowaniu i możliwość wyboru spośród większej ilości ofert.

Odpowiedź: Zamawiający oczekuje spełnienia wymagań treści SIWZ.

3. Czy Zamawiający wyodrębni z postępowania całościowego pozycję 45 - Wózek do transportu chorych – 3 kpl? Wyodrębnienie pozycji pozwoli na udział w postępowaniu większej ilości firm poprawiając konkurencyjność w postępowaniu i możliwość wyboru spośród większej ilości ofert.

Odpowiedź: Zamawiający oczekuje spełnienia wymagań treści SIWZ.

Wniosek VII

Niniejszym działając na podstawie art. 38 ust. 1 ustawy z dnia 29 stycznia 2004 r. prawo zamówień publicznych (Dz. U. z 2019 r., poz. 1843; dalej: ustawa pzp), zwracamy się o wyjaśnienie treści specyfikacji istotnych warunków zamówienia; dalej: „siwz”.

Mając na względzie, warunki udziału w postępowaniu oraz sposób ich wykazania, zakreślone w siwz w Rozdziale II pkt. 1.8 odnoszące się do sytuacji ekonomicznej lub finansowej (ppkt. 1.2 lit. „a”) oraz odnoszące do zdolności technicznej i zawodowej (ppkt. 1.3 lit. „a”), a także mając na względzie, że Zamawiający w celu zachowania zasad uczciwej konkurencji oraz równego traktowania podmiotów, dokona podziału przedmiotu zamówienia, czy w powołanym przypadku Zamawiający dokona proporcjonalnej zmiany w zakresie wskazanych warunków udziału w postępowaniu adekwatnie do zakresu rzeczowego i wartościowego?

Odpowiedź: Zgodnie ze zmianą treści SIWZ.

Wniosek VIII

– **Pyt. 1** Czy Zamawiający wyrazi zgodę na wyodrębnienie pozycji **„Pompy infuzyjne strzykawkowe”**, **„Pompy infuzyjne objętościowe”** oraz **„Materace przeciwoleżynowe”** rzecz oddzielnego **Zadania** w celu otrzymania alternatywnej, bardzo korzystnej cenowo, przewyższając technologicznie oferty oraz w celu zwiększenia konkurencyjności i otrzymania urzędnienia prawdopodobnie bardziej atrakcyjnego dla Zamawiającego ?

Odpowiedź: Zamawiający oczekuje spełnienia wymagań treści SIWZ.

Pompy infuzyjne strzykawkowe



MAZOWIECKI SZPITAL SPECJALISTYCZNY®

im. dr. Józefa Psarskiego w Ostrołęce

07-410 Ostrołęka, Al. Jana Pawła II 120A tel. (029) 765 21 22 fax (029) 760 45 69
NIP 758-20-10-430 REGON 000304616
www.szpital.ostroleka.pl szpitalo@szpital.ostroleka.pl



– **Pkt. 500** Czy Zamawiający dopuści do przetargu wysokiej klasy pompy strzykawkowe ze strzykawką manualnie mocowaną od przodu? Dzięki takiemu rozwiązaniu, użytkownik może przygotować zestaw infuzyjny zarówno przy włączonej jak i wyłączonej pompie.

Odpowiedź: Zamawiający dopuszcza.

– **Pkt. 501** Czy Zamawiający dopuści do przetargu wysokiej klasy pompy strzykawkowe bez opcji prowadzenia znieczulenia zewnątrzoponowego?

Odpowiedź: Zamawiający oczekuje spełnienia wymagań treści SIWZ.

– **Pkt. 502** Czy Zamawiający dopuści do przetargu wysokiej klasy przykręcane pompy strzykawkowe z możliwością mocowania i współpracy ze stacją dokującą?

Odpowiedź: Zamawiający dopuszcza

– **Pkt. 521** Czy Zamawiający dopuści do przetargu wysokiej klasy pompy strzykawkowe z możliwością łączenia pomp w moduły za pomocą stacji dokującej?

Odpowiedź: Zamawiający dopuszcza.

– **Pkt. 521/522/524/525/526** Czy Zamawiający dopuści do przetargu wysokiej klasy pompy strzykawkowe bez trybu PCA?

Odpowiedź: Zamawiający oczekuje spełnienia wymagań treści SIWZ.

– **Pkt. 523** Czy Zamawiający dopuści do przetargu wysokiej klasy pompy strzykawkowe z ogólnym alarmem braku lub źle założonej strzykawki zamiast alarmu otwartego uchwytu komory strzykawki? Zastosowanie jest takie samo.

Odpowiedź: Zamawiający dopuszcza.

– **Pkt. 527** Co Zamawiający miał na myśli oczekując możliwość konfiguracji czasu blokady (lock out) dla każdego leku indywidualnie w bibliotece leków wprowadzonej do pompy?

Odpowiedź: Zamawiający miał na myśli typowe rozwiązania stosowane w większości dostępnych na rynku pompach strzykawkowych wysokiej jakości.

– **Pkt. 529/530** Czy Zamawiający dopuści do przetargu wysokiej klasy pompy strzykawkowe bez wyświetlania proporcji pomiędzy bolusami pacjenta podanymi i żądanymi?

Odpowiedź: Zamawiający oczekuje spełnienia wymagań treści SIWZ.

– **Pkt. 531** Co Zamawiający miał na myśli oczekując wyświetlanie czasu do końca blokady?

Odpowiedź: Zamawiający miał na myśli typowe rozwiązania stosowane w większości dostępnych na rynku pompach strzykawkowych wysokiej jakości.

– **Pkt. 532** Czy Zamawiający dopuści do przetargu wysokiej klasy pompy strzykawkowe bez możliwości pracy w oparciu o model farmakokinetyczny - stężenie w plazmie i farmakodynamiczny -stężenie w narządzie docelowym.

Odpowiedź: Zamawiający oczekuje spełnienia wymagań treści SIWZ.

– **Pkt. 533** Czy Zamawiający dopuści do przetargu wysokiej klasy pompy strzykawkowe bez możliwości stosowania Propofolu ?

Odpowiedź: Zamawiający oczekuje spełnienia wymagań treści SIWZ.

– **Pkt. 534/535** Czy Zamawiający dopuści do przetargu wysokiej klasy pompy strzykawkowe bez możliwości prowadzenia terapii TCI ?

Odpowiedź: Zamawiający oczekuje spełnienia wymagań treści SIWZ.

Pompy infuzyjne objętościowe

– **Pkt. 572** Czy Zamawiający dopuści do przetargu wysokiej klasy pompy objętościowe o wadze 1,8 kg ?

Odpowiedź: Zamawiający oczekuje spełnienia wymagań treści SIWZ.



MAZOWIECKI SZPITAL SPECJALISTYCZNY®

im. dr. Józefa Psarskiego w Ostrołęce

07-410 Ostrołęka, Al. Jana Pawła II 120A

tel. (029) 765 21 22 fax (029) 760 45 69

NIP 758-20-10-430

REGON 000304616

www.szpital.ostroleka.pl

szpitalo@szpital.ostroleka.pl

Wniosek IX

Dotyczy: wózków do transportu chorych – kpl. 3

Pyt.1.

Czy zamawiający dopuści wózek do transportu chorych o długości całkowitej większej o 1cm (długość całkowita 211cm)?

Odpowiedź: Zamawiający dopuszcza.

Pyt.2.

Czy zamawiający dopuści wózek do transportu chorych, malowany proszkowo z barierkami wykonanymi ze stali nierdzewnej?

Odpowiedź: Zamawiający dopuszcza.

Pyt.3.

Czy zamawiający wymaga wózka do transportu chorych z leżem przeziernym na całej długości dla promieni RTG?

Odpowiedź: Zamawiający oczekuje spełnienia wymagań treści SIWZ.

Pyt.4.

Czy zamawiający wymaga od wózka do transportu chorych piątego koła ułatwiającego manewrowanie?

Odpowiedź: Zamawiający oczekuje spełnienia wymagań treści SIWZ.

Dotyczy: materace przeciwoleżynowe – kpl. 10

Pyt.1.

Czy zamawiający wymaga materaca przeciwoleżynowego ze zmienną redystrybucją nacisku z wykorzystaniem zewnętrznej pompy?

Odpowiedź: Zamawiający oczekuje spełnienia wymagań treści SIWZ.

Pyt.2.

Czy zamawiający wymaga możliwości uzyskania tzw „prone position” od materaca przeciwoleżynowego?

Odpowiedź: Zamawiający oczekuje spełnienia wymagań treści SIWZ.

Dotyczy: łóżko szpitalne I – kpl. 6

Pyt.1.

Co zamawiający rozumie pod pojęciem łóżko szpitalne z napędem elektrycznym?

Czy chodzi o napęd wspomagający personel medyczny w trakcie przemieszczania łóżka, jak poniżej?



Odpowiedź: Nie, Zamawiający pod pojęciem łóżko szpitalne z napędem elektrycznym rozumie napęd elektryczny do wykonywania przechyłów wzdłużnych, poprzecznych itp.

Pyt.2.



MAZOWIECKI SZPITAL SPECJALISTYCZNY®

im. dr. Józefa Psarskiego w Ostrołęce

07-410 Ostrołęka, Al. Jana Pawła II 120A tel. (029) 765 21 22 fax (029) 760 45 69
NIP 758-20-10-430 REGON 000304616
www.szpital.ostroleka.pl szpitalo@szpital.ostroleka.pl

Czy zamawiający dopuści łóżko szpitalne wyposażone w leże czterosegmentowe z wypełnieniem panelowym?

Odpowiedź: Zamawiający dopuszcza.

Pyt.3.

Czy zamawiający dopuści łóżko szpitalne umożliwiające uzyskanie pozycji Trandelenburga/antytrandelenburga w zakresie 0-12°?

Odpowiedź: Zamawiający dopuszcza.

Pyt.4

Czy zamawiający dopuści łóżko szpitalne o szerokości całkowitej 1032 mm?

Odpowiedź: Zamawiający dopuszcza.

Pyt.5.

Czy zamawiający dopuści łóżko szpitalne o zakresie regulacji wysokości między 32cm a 76cm?

Odpowiedź: Zamawiający dopuszcza.

Pyt.6.

Czy zamawiający dopuści łóżko szpitalne bez osłony podstawy co w znaczący sposób ułatwia wykonywanie czynności serwisowych?

Odpowiedź: Zamawiający dopuszcza.

Pyt.7.

Czy zamawiający dopuści łóżko szpitalne z regulacją pleców w zakresie 0-62°?

Odpowiedź: Zamawiający dopuszcza.

Wniosek X

1. Czy Zamawiający dopuści ubezpieczenie Wykonawcy od odpowiedzialności cywilnej w kwocie 2 000 000,00 zł?

Odpowiedź: Zamawiający oczekuje spełnienia wymagań treści SIWZ.

2. Czy Zamawiający dopuści zrealizowaną jedną dostawę sprzętu medycznego jednorazowego na kwotę 1 015 200,00 zł brutto?

Odpowiedź: Zamawiający oczekuje spełnienia wymagań treści SIWZ.

Wniosek XI

Materac z systemem podgrzewania na stół operacyjny – 1 kpl

Czy Zamawiający wymaga materaca grzewczego o standardowej długości 150 cm?

Odpowiedź: Odpowiedź: Zamawiający oczekuje spełnienia wymagań treści SIWZ.

Pkt 420

Czy Zamawiający wymaga regulacji temperatury materaca grzewczego w zakresie 30-40°C ze skokiem 0,1°C?

Odpowiedź: Zamawiający oczekuje spełnienia wymagań treści SIWZ.

Materace przeciwoleżynowe – 10 kpl

Pkt 718

Prosimy o doprecyzowanie czy materac ma być w formie nakładki czy do położenia bezpośrednio na ramię leża?

Odpowiedź: Zamawiający dopuszcza w formie nakładki oraz położenia bezpośrednio na ramię leża.

Czy Zamawiający wymaga aktywnego materaca zmiennociśnieniowego z pompą?

Odpowiedź: Zamawiający dopuszcza, ale nie wymaga.



MAZOWIECKI SZPITAL SPECJALISTYCZNY®

im. dr. Józefa Psarskiego w Ostrołęce

07-410 Ostrołęka, Al. Jana Pawła II 120A tel. (029) 765 21 22 fax (029) 760 45 69
NIP 758-20-10-430 REGON 000304616
www.szpital.ostroleka.pl szpitalo@szpital.ostroleka.pl

Czy Zamawiający wymaga obciążenia roboczego 200 kg w materacach?

Odpowiedź: Zamawiający oczekuje spełnienia wymagań treści SIWZ.

Fartuch ochrony radiologicznej – 12 kpl

Pkt 727-730

W celu przygotowania adekwatnej kalkulacji prosimy Zamawiającego o doprecyzowanie jakich oczekuje rozmiarów kamizelki oraz spódnicy (poszczególne rozmiary w sposób istotny różnią się ceną).

Dostępne są rozmiary:

KAMIZELKA						
Rozmiar	XS	S	M	L	XL	XXL
Obwód klatki	91	97	107	113	120	127
Zalecany obwód klatki	80-85	86-91	92-97	98-107	108-113	114-120
Długość	50	55	60	65	65	65

Podczas pomiaru całkowitej długości należy uwzględnić zakładkę.

SPÓDNICA							
Rozmiar	XS	S	M	L	LL	XL	XXL
Pas	65	70	75	81	87	93	103
Zalecany wymiar pasa	63-67	68-72	73-78	79-84	85-90	91-97	98-108
Biodra	90	95	100	106	112	118	128
Długość	50	60	60	60	60	60	60

Odpowiedź: Zgodnie ze zmianą treści SIWZ.

Okulary RTG – 8 kpl

Pkt 739

Prosimy o dopuszczenie kolorów: fioletowy, pomarańczowy, niebieski, zielony.

Odpowiedź: Zamawiający dopuszcza.

Pkt 741

Prosimy o odstąpienie od wymogu oferowania płynu do czyszczenia.

Odpowiedź: Zamawiający oczekuje spełnienia wymagań treści SIWZ.

Rolki do przekładania pacjentów – 3 kpl

Pkt 745

Prosimy o dopuszczenie rozmiaru 760 x 360 mm

Odpowiedź: Zamawiający dopuszcza.

Pkt 746

Prosimy o dopuszczenie ramy aluminiowej z rolkami na łożyskach kulkowych

Odpowiedź: Zamawiający dopuszcza.

Pasy do unieruchamiania pobudzonych pacjentów – 4 kpl

Pkt 749-751

Prosimy o dopuszczenie zestawów pasów składających się z pasa brzuszego, uprząży na klatkę piersiową, pasów do unieruchomienia nadgarstków oraz pasów do unieruchomienia kostek.

Prosimy o doprecyzowanie oczekiwanych rozmiarów pasów ponieważ różnią się one ceną.





MAZOWIECKI SZPITAL SPECJALISTYCZNY®

im. dr. Józefa Psarskiego w Ostrołęce

07-410 Ostrołęka, Al. Jana Pawła II 120A tel. (029) 765 21 22 fax (029) 760 45 69
NIP 758-20-10-430 REGON 000304616
www.szpital.ostroleka.pl szpitalo@szpital.ostroleka.pl



	S	M	L	XL
Pas brzuszny	46 - 76 cm szer. 16 cm	68 - 108 cm szer. 18 cm	95 - 135 cm szer. 18 cm	125 - 165 cm szer. 18 cm
Uprząż mocująca na klatkę piersiową	50 - 90 cm	70-126 cm	70-126 cm	109-165 cm
Pasy na nadgarstki	9 - 15 cm szer. 8 cm	14 - 20 cm szer. 8 cm	19 - 25 cm szer. 8 cm	24 - 30 cm szer. 8 cm
Pasy na kostki	14 - 20 cm szer. 8 cm	19 - 25 cm szer. 8 cm	24 - 30 cm szer. 8 cm	29 - 35 cm szer. 8 cm

Odpowiedź: Zgodnie ze zmianą treści SIWZ.

Wózek do transportu chorych – 3 kpl

Pkt 761

Czy Zamawiający dopuści wózek wykonany ze stali lakierowanej, ale w technologii antybakteryjnej, co jest rozwiązaniem lepszym?

Odpowiedź: Zamawiający oczekuje spełnienia wymagań treści SIWZ.

Pkt 763

Czy Zamawiający dopuści całkowitą długość wraz z krążkami odbojowymi 215 cm?

Odpowiedź: Zamawiający oczekuje spełnienia wymagań treści SIWZ.

Pkt 766

Czy Zamawiający dopuści szerokość leża różniącą się tylko o 1 cm, tj. 59 cm?

Odpowiedź: Zamawiający dopuszcza.

Pkt 771

Czy Zamawiający dopuści leże z płyty tworzywowej lub metalowej?

Odpowiedź: Zamawiający oczekuje spełnienia wymagań treści SIWZ.

Łóżko szpitalne I – 6 kpl

Pkt 795

Czy Zamawiający dopuści leże czterosegmentowe wypełnione wypraskami metalowymi lepszymi do mycia i nie sprężynującymi jak siatka metalowa? Jest to rozwiązanie o wiele lepsze.

Odpowiedź: Zamawiający dopuszcza.

Pkt 796

Czy Zamawiający dopuści szczyty wykonane z tworzywa sztucznego lepsze do mycia i utrzymania w czystości?

Odpowiedź: Zamawiający oczekuje spełnienia wymagań treści SIWZ.

Pkt 801

Czy Zamawiający dopuści łóżko bez osłony podstawy? Oferowana konstrukcja łóżka pozbawiona jest kabli i nie wymaga stosowania dodatkowych osłon, które podwyższają ciężar łóżka.

Odpowiedź: Zamawiający dopuszcza.

Pkt 806

Czy Zamawiający dopuści szerokość całkowitą 100 cm?

Odpowiedź: Zamawiający dopuszcza.


Pkt 808

Czy Zamawiający dopuści zakres regulacji wysokości w zakresie 400-800 mm?

Odpowiedź: Zamawiający dopuszcza.

Pkt 810

Czy Zamawiający dopuści regulację segmentu uda w zakresie 0-35°?



MAZOWIECKI SZPITAL SPECJALISTYCZNY®

im. dr. Józefa Psarskiego w Ostrołęce

07-410 Ostrołęka, Al. Jana Pawła II 120A tel. (029) 765 21 22 fax (029) 760 45 69

NIP 758-20-10-430 REGON 000304616

www.szpital.ostroleka.pl szpitalo@szpital.ostroleka.pl

Odpowiedź: Zamawiający oczekuje spełnienia wymagań treści SIWZ.

Pkt 812

Czy Zamawiający dopuści przechyły Trendelenburga i anty-Trendelenburga 15°? Jest to wielkość całkowicie wystarczająca do wszystkich procedur.

Odpowiedź: Zamawiający dopuszcza.

Pkt 816

Czy Zamawiający dopuści obciążenie robocze łóżka 210 kg? Obciążenie maksymalne nie mówi o ciężarze pacjenta, którego można położyć, a jedynie o wytrzymałości produktu i zawsze jest o wiele wyższe od obciążenia roboczego.

Odpowiedź: Zamawiający oczekuje spełnienia wymagań treści SIWZ.

Łóżko szpitalne II – 14 kpl

Pkt 820

Czy Zamawiający dopuści łóżko o konstrukcji wykonanej ze stali lakierowanej, ale w technologii antybakteryjnej, co jest rozwiązaniem lepszym?

Odpowiedź: Zamawiający oczekuje spełnienia wymagań treści SIWZ.

Pkt 821

Czy Zamawiający dopuści leże czterosegmentowe wypełnione wypraskami metalowymi lepszymi do mycia i nie sprężynującymi jak siatka metalowa? Jest to rozwiązanie o wiele lepsze.

Odpowiedź: Zamawiający dopuszcza.

Pkt 822

Czy Zamawiający dopuści szczyty wykonane z tworzywa sztucznego lepsze do mycia i utrzymania w czystości?

Odpowiedź: Zamawiający oczekuje spełnienia wymagań treści SIWZ.

Pkt 830

Czy Zamawiający dopuści szerokość całkowitą 100 cm?

Odpowiedź: Zamawiający dopuszcza.

Pkt 834

Czy Zamawiający dopuści regulację segmentu uda w zakresie 0-35°?

Odpowiedź: Zamawiający dopuszcza.

Pkt 836

Czy Zamawiający dopuści przechyły Trendelenburga i anty-Trendelenburga 12°? Jest to wielkość całkowicie wystarczająca do wszystkich procedur.

Odpowiedź: Zamawiający dopuszcza.

Pkt 839

Czy Zamawiający dopuści obciążenie robocze łóżka 210 kg? Obciążenie maksymalne nie mówi o ciężarze pacjenta, którego można położyć, a jedynie o wytrzymałości produktu i zawsze jest o wiele wyższe od obciążenia roboczego.

Odpowiedź: Zamawiający oczekuje spełnienia wymagań treści SIWZ.

Wniosek XII

Pytanie dotyczy USG CD – 1 kpl

1. Zamawiający w pkt. 639 wymaga:

639. Maksymalna szybkość odświeżania obrazu w trybie B-Mode – min 700 obr/sek

Czy zamawiający dopuści do postępowania aparat USG klasy premium w wielu punktach przewyższających parametry wymagane z odświeżaniem obrazu (Frame Rate) dla trybu B –



MAZOWIECKI SZPITAL SPECJALISTYCZNY®

im. dr. Józefa Psarskiego w Ostrołęce

07-410 Ostrołęka, Al. Jana Pawła II 120A tel. (029) 765 21 22 fax (029) 760 45 69
NIP 758-20-10-430 REGON 000304616
www.szpital.ostroleka.pl szpitalo@szpital.ostroleka.pl

500klatek/sek.? Nie jest to parametr, który decyduje o jakości obrazu, a wysokie wyniki tego parametru uzyskiwane są dla bardzo małych obrazów.

Odpowiedź: Zgodnie ze zmianą treści SIWZ.

Pytania dotyczą USG małe, przenośne – 1 kpl

1. Zamawiający w pkt 302 wymaga:

302	Obrazowanie typu „Compound” w układzie wiązek ultradźwięków wysyłanych pod wieloma kątami i z różnymi częstotliwościami (tzw. skrzyżowane ultradźwięki) Min. 7 kątów
-----	--

Czy zamawiający dopuści do postępowania przenośny aparat USG wysokiej klasy w wielu punktach przewyższających parametry wymagane z możliwością obrazowania typu „Compound” w układzie wiązek ultradźwięków wysyłanych pod wieloma kątami i z różnymi częstotliwościami z użyciem do 5 różnych kątów?

Zastosowanie większej ilości kątów zdecydowanie obniża odświeżanie obrazu co w efekcie utrudnia diagnostykę.

Odpowiedź: Zgodnie ze zmianą treści SIWZ.

2. Zamawiający w pkt 315 wymaga

315	Wewnętrzny system archiwizacji z zapisem obrazów na dysku twardym i bazą pacjentów. Dysk typu SSD (Solid State Drive) min. 500 GB
-----	---

Czy zamawiający dopuści do postępowania przenośny aparat USG wysokiej klasy w wielu punktach przewyższających parametry wymagane wyposażony w dysk SSD o pojemności 128GB?

Taki dysk pozwala na zarchiwizowanie powyżej 350000 obrazów.

Odpowiedź: Zgodnie ze zmianą treści SIWZ.

3. Zamawiający w pkt 316 wymaga

316	Zapis obrazów w formatach DICOM, JPG, BMP oraz pętli obrazowych (AVI) w systemie aparatu i bezpośrednio z niego na nośnikach typu PenDrive, SD
-----	--

Czy zamawiający dopuści do postępowania przenośny aparat USG wysokiej klasy w wielu punktach przewyższających parametry wymagane umożliwiając zapis obrazów w wymaganych formatach w systemie i na nośnikach typu PEN natomiast bez możliwości zapisu bezpośrednio na SD?

Odpowiedź: Zgodnie ze zmianą treści SIWZ.

4. Zamawiający w pkt 320 wymaga:

320	Głowica liniowa, szerokopasmowa, ze zmianą częstotliwości pracy. Zakres częstotliwości pracy min. 3 – 12 MHz. Preferowany kąt skanowania min. 70 st.
-----	--

Co zamawiający rozumie pod stwierdzeniem: „Głowica liniowa, szerokopasmowa, ze zmianą częstotliwości pracy. Zakres częstotliwości pracy min. 3 – 12 MHz. Preferowany kąt skanowania min. 70 st.”? Kąt skanowania nie jest parametrem charakteryzującym głowice liniowe - Prosimy o usunięcie zapisu: „Preferowany kąt skanowania min. 70 st”

Odpowiedź: Zgodnie ze zmianą treści SIWZ.

Wniosek XIII

Pytania dotyczące części: ANGIOGRAF STACJONARNY CYFROWY ZE STOŁEM PRZYSTOSOWANYM DO ZABIEGÓW HYBRYDOWYCH – ZINTEGROWANY:

1. Dotyczy punktu 117, 118, 119, 122:



MAZOWIECKI SZPITAL SPECJALISTYCZNY®

im. dr. Józefa Psarskiego w Ostrołęce

07-410 Ostrołęka, Al. Jana Pawła II 120A tel. (029) 765 21 22 fax (029) 760 45 69
NIP 758-20-10-430 REGON 000304616
www.szpital.ostroleka.pl szpitalo@szpital.ostroleka.pl

Prosimy o dopuszczenie transportera wyposażonego w zasilanie akumulatorowe wspomagające manewrowanie stołem. Transporter jest bez funkcji pochyłów wzdłużnych, o masie 125 kg, co nie ma żadnego wpływu, ponieważ ruchy są wspomagane elektrycznie.

Odpowiedź: Zamawiający dopuszcza.

2. Dotyczy punktu 119:

Prosimy o dopuszczenie transportera o wadze 125 kg. Jest to rozwiązanie równoważne, które nie wpływa na ergonomię pracy.

Odpowiedź: Zamawiający dopuszcza.

3. Dotyczy punktu 122:

Prosimy o dopuszczenie rozwiązania równoważnego: transportera blatów niewymagającego zasilania bateriami. Realizacja podstawowych ruchów blatu jak wysokość czy pochył wzdłużny (Trendelenburg/AntyTrendelenburg) odbywa się poprzez przekładanie mechaniczne, których ruch realizowany jest manualnie i jego ergonomia nie wymaga wspomagania elektrycznego.

Odpowiedź: Zamawiający dopuszcza.

4. Dotyczy punktu 123:

Prosimy o dopuszczenie podglówka regulowanego na dwóch przegubach, którego ruch w górę jest wspomagany przez sprężynę gazową. Rozwiązanie to ułatwia bezpieczne ułożenie głowy pacjenta. Ustawienie podglówka jest wygodniejsze i bezpieczniejsze, bo w celu zmiany położenia należy zwolnić jeden przycisk. Zakres ruchów na obu przegubach zapewnia możliwość ustawienia zagłówka w pozycji równoległej do blatu (odpowiednia do ułożeń bocznych). Zakres regulacji podglówka w zakresie +45° - 30° pozwala na ustawienie głowy pacjenta do wygodnej intubacji, jednocześnie zapewniając maksymalne bezpieczeństwo (nie ma fizycznej możliwości, aby głowa pacjenta opadła w dół przy przypadkowym odchyleniu zagłówka w dół np. -80°). Proponowane rozwiązanie jest lepsze od opisanego.

Odpowiedź: Zamawiający dopuszcza.

5. Dotyczy punktu 123:

Prosimy o dopuszczenie blatu wyposażonego w 2 rzędy silników, gdzie regulacja płyty plecowej górnej odbywa się manualnie.

Odpowiedź: Zamawiający dopuszcza.

6. Dotyczy punktu 124:

Prosimy o usunięcie punktacji w poniższym punkcie. Punktowana funkcjonalność demontażu motorycznego segmentu plecowego oraz motorycznego segmentu nożnego jest bezzasadna, ponieważ Zamawiający nie wymaga dostarczenia powyższych elementów (tylko podnózek czteroczęściowy i segment pleców dolnych). Punktowanie tego rozwiązania promuje tylko jednego producenta (Getinge Maquet).

Odpowiedź: Zgodnie ze zmianą treści SIWZ.

7. Dotyczy punktu 127:

Prosimy o przyznanie pełnej punktacji dla rozwiązania mocowania materacy za pomocą rzepów. Oba rozwiązania są równoważne, ponieważ spełniają swoją funkcję: pewne mocowanie materacy do blatu stołu operacyjnego. Jednocześnie żaden system mocowania materacy do blatu czy to rzepy czy inny, nie wpływa na łatwość czyszczenia czy dezynfekcji. Oba rozwiązania są dopuszczone do użytku w sprzęcie medycznym, w związku z tym promowanie któregoś z rozwiązań za lepsze jakościowo jest nieuzasadnione.

Odpowiedź: Zgodnie ze zmianą treści SIWZ.





MAZOWIECKI SZPITAL SPECJALISTYCZNY®

im. dr. Józefa Psarskiego w Ostrołęce

07-410 Ostrołęka, Al. Jana Pawła II 120A tel. (029) 765 21 22 fax (029) 760 45 69
NIP 758-20-10-430 REGON 000304616
www.szpital.ostroleka.pl szpitalo@szpital.ostroleka.pl

8. Dotyczy punktów 131 i 133:

Prosimy o dopuszczenie rozwiązania równoważnego:

- a. regulacji pozycji Trendelenburga / antyTrendelenburga w zakresie $\pm 45^\circ$. Jest to rozwiązanie wystarczające do przeprowadzenia zabiegów chirurgicznych. Pozycja antyTrendelenburga stosowana w zakresie chirurgii ogólnej jest stosowana w sytuacjach ratowania życia czy w chirurgii laparoskopowej najczęściej wystarczy zakres ruchu 30° . Zakres ruchu Trendelenburga / antyTrendelenburga w zakresie $\pm 60^\circ$ i więcej powoduje, że pacjent może spaść ze stołu operacyjnego i doznać obrażeń, a Zamawiający nie wymaga dostarczenia systemów zabezpieczania pacjenta na stole operacyjnym.

Odpowiedź: Zamawiający dopuszcza.

- b. Prosimy o dopuszczenie rozwiązania równoważnego do opcji *zapis włączenie / wyłączenie podświetlenia przycisków pilota*. Proponowany przez nas pilot posiada podświetlane przyciski obsługi stołu, które nie świecą się jednocześnie. W celu maksymalnej prostoty interfejsu podświetlone są tylko te funkcje, które są dostępne w danej konfiguracji (np. sama kolumna będzie miała podświetlone przyciski sterujące ruchem góra – dół). Samo podświetlenie nie jest ciągle, kiedy pilot jest nieużywany jego podświetlenie jest wyłączone. Aktywowane jest dopiero w momencie podniesienia pilota.

Odpowiedź: Zamawiający dopuszcza.

- c. Prosimy o zrezygnowanie z funkcji wyciszania dźwięków. Proponowany pilot nie wydaje dźwięków podczas obsługi. Potwierdzenie działania poszczególnych funkcji odbywa się wyświetlaczem dotykowym. Stół operacyjny wydaje dźwięki w przypadku zmian położenia lub podczas możliwości wystąpienia kolizji, przeciążenia czy awarii, co jest kluczowe dla bezpieczeństwa pacjenta oraz sprzętu (jest to szczególnie ważne podczas operacji, kiedy to pacjent i stół są przykryte obłożeniami i kontrola wzrokowa jest utrudniona). Każdy komunikat stołu jest także wyświetlany na ekranie pilota sterującego. Jest to rozwiązanie równoważne do opisanego.

Odpowiedź: Zamawiający dopuszcza.

9. Dotyczy punktu 142:

Prosimy o dopuszczenie rozwiązania równoważnego: Segment karbonowy o długości 2100 mm bez podgłówka. Celem blatu karbonowego jest zapewnienie odpowiedniej przezierności na jego: szerokości oraz odpowiedniej długości. Wymagana długość segmentu może być mniejsza, jeśli jednocześnie jest zapewniony odpowiedni przesuw wzdłużny oraz kolumna stołu nie posiada dużych gabarytów. Proponowane przez nas rozwiązanie zapewnia przesuw wzdłużny o wartości 800 mm (przy wymaganym min. 600 mm). Dzięki obu tym parametrom można zapewnić pełną przezierność blatu (bez zagłówka) na długości 1800 mm, a z zagłówkiem 2100 mm (przy wymaganej długości przezierności 1450 mm opisanej punkcie 144.), co jest najlepszym rozwiązaniem na rynku.

Odpowiedź: Zamawiający dopuszcza.

10. Dotyczy punktu 143:

Prosimy o dopuszczenie rozwiązania w pełni równoważnego: nośności blatu przy maksymalnym przesuwie wzdłużnym oraz załączonym podgłówkiem 135 kg. Jak opisano w poprzednim pytaniu, proponowany stół jest w pełni przezierny na długości 2100 mm (z podgłówkiem). Dla tej skrajnej pozycji producent deklaruje nośność blatu o wartości 135 kg. W przypadku konfiguracji blatu bez zagłówka, kiedy to jego pełna przezierność wynosi 1800 mm (czyli o 350 mm więcej niż wymagane w punkcie 144), nośność stołu przy maksymalnym przesuwie wynosi 180 kg, czyli znacznie więcej niż opisane). Dodatkowo przy zamocowanym podgłówku nośność stołu wynosi także 180 kg, lecz przy ograniczonym przesuwie wzdłużnym. Dodatkowo celem maksymalnego bezpieczeństwa stół jest wyposażony w system przeciwpociążeń, która zabezpiecza pacjenta oraz stół przed uszkodzeniami.



MAZOWIECKI SZPITAL SPECJALISTYCZNY®

im. dr. Józefa Psarskiego w Ostrołęce

07-410 Ostrołęka, Al. Jana Pawła II 120A

NIP 758-20-10-430

www.szpital.ostroleka.pl

tel. (029) 765 21 22 fax (029) 760 45 69

REGON 000304616

szpitalo@szpital.ostroleka.pl

Odpowiedź: Zamawiający dopuszcza.

Pytania dotyczące kolumny anestezyjologicznej:

11. Dotyczy punktu 180:

Czy Zamawiający będzie wymagał, aby zestaw montażowy kolumny do stropu oraz cała kolumna pochodziła od jednego producenta i stanowiło jeden komplet poświadczony certyfikatem CE?

Odpowiedź: Tak.

12. Dotyczy punktów 184, 182:

Wnosimy o ponowne zweryfikowanie wymaganego parametru, ponieważ w tym punkcie oraz w punkcie 182 (wymóg nośności) zauważamy zagrożenie konstrukcyjne, wynikłe być może z przeoczenia. Profile ramion kolumn wykonane są ze stopów aluminium. Nośność kolumny jest wypadkową ich grubości oraz długości. Zwracamy uwagę, że wymóg dłuższych ramion o wymiarze min. 1700 mm i min. 1800 i 1900 mm powoduje zmianę w oferowanych parametrach nośności o blisko 100 kg (wynik z obliczeń dedykowanego oprogramowania producenta!). Wnosimy zatem o wprowadzenie w punkcie 184 wysokości profilu ramienia max 150 mm, a w punkcie 182 zmodyfikowanie i niewielką korektę wymaganego wymiaru długości ramion kolumny na min. 1700, przy zapewnieniu przestrzeni do prowadzenia przewodów w środku o średnicy min. 100 mm, która jest w pełni wystarczająca na przeprowadzenie okablowania i przewodów gazowych.

Odpowiedź: Zamawiający dopuszcza.

13. Dotyczy punktu 188:

Czy Zamawiający dopuści spełnienie tego wymogu poprzez załączenie zdjęcia z oryginalnego produktu? Podkreślamy, że określenie „miękki stop” jest stwierdzeniem czysto marketingowym za którym kryje się zastosowanie zwykłej śruby ograniczającej zakres ruchu ramienia kolumny z gumowym kołnierzem, co w efekcie powoduje, że metalowy ogranicznik nie spotyka się z metalową głową śruby a jest wyhamowane poprzez gumowy kołnierz, co daje efekt łagodnego wyhamowania.

Odpowiedź: Zamawiający dopuszcza.

14. Dotyczy punktu 189:

Czy Zamawiający dopuści i będzie wymagał nośności kolumny min. 230 kg? Wymóg min. 180 kg jest oczywiście zasadny pod warunkiem, że Zamawiający dysponuje już aparatami do znieczulenia i zna ich wagę. O ile jednak tak nie jest, wnosimy o zmianę wymogu nośności kolumny. Waga niektórych dostępnych aparatów do znieczulenia wynosi ponad 200 kg.

Odpowiedź: Zamawiający dopuszcza.

15. Dotyczy punktu 192:

Czy Zamawiający będzie wymagał ergonomicznego rozwiązania, ułatwiającego obsługę kolumn, w postaci kolorystycznych oznaczeń poszczególnych przegubów, które będą wyraźnie korespondować z oznaczeniami kolorystycznymi uruchamianych przegubów na przyciskach sterowniczych?

Odpowiedź: Zamawiający oczekuje spełnienia wymagań treści SIWZ.

16. Dotyczy punktów 195, 196, 197:

Czy Zamawiający wymaga, aby kolumna miała możliwość zmiany położenia gniazd elektrycznych i gazowych na każdą kolumnę za pomocą systemu szybkozatraskowego?

Odpowiedź: Tak..

Pytania dotyczące kolumny chirurgicznej:

17. Dotyczy punktu 205:

Czy Zamawiający wymaga, aby zestaw montażowy kolumny do stropu oraz cała kolumna pochodziły od jednego producenta i stanowiły jeden komplet poświadczony certyfikatem CE?





MAZOWIECKI SZPITAL SPECJALISTYCZNY®

im. dr. Józefa Psarskiego w Ostrołęce

07-410 Ostrołęka, Al. Jana Pawła II 120A

NIP 758-20-10-430

www.szpital.ostroleka.pl

tel. (029) 765 21 22 fax (029) 760 45 69

REGON 000304616

szpitalo@szpital.ostroleka.pl

Odpowiedź: Zamawiający nie wymaga.

18. Dotyczy punktu 207:

Prosimy o dopuszczenie rozwiązania równoważnego czyli zasięgu ramion 1865 mm. Jest tak samo ergonomiczne jak opisane.

Odpowiedź: Zamawiający dopuszcza.

19. Dotyczy punktu 208:

Prosimy o zmianę zasad punktacji na:

600 mm – 0 pkt., 700 mm – 2 pkt. lub zrezygnowanie z punktacji, ponieważ proponowany podział spowoduje przyznanie wszystkim oferentom identycznej ilości punktów i de facto nie promuje rozwiązania ergonomicznie uzasadniającego przyznanie punktów dodatkowych lub ich brak. Na rynku nie ma rozwiązań, które posiadają regulację wysokości powyżej 700 mm.

Odpowiedź: Zgodnie ze zmianą treści SIWZ.

20. Dotyczy punktu 209:

Prosimy o dopuszczenie zabudowania silnika nośnego w górnej części dolnego ramienia. Rozwiązanie to jest w pełni równoważne, a dodatkowo daje zwiększoną przestrzeń w dolnej części pod ramięm kolumny gwarantując minimalizację kolizji z innymi ramionami i urządzeniami.

Odpowiedź: Zamawiający dopuszcza.

21. Dotyczy punktu 210:

Prosimy o zmianę treści punktu na taki sam jak w punkcie 183, tj. „*Ramię o przekroju poprzecznym w kształcie zbliżonym do odwróconego trapezu z górną powierzchnią ramienia wypukłą - celem łatwiejszego utrzymania w czystości lub ramiona o przekroju dwu wypukło - dwu płaskie*” Zamawiający wymaga, aby kolumny, lampy i osłony były jednego producenta, dlatego prosimy o zapewnienie możliwości oferowania kolumn o tym samym kształcie, jak w przypadku kolumny anestezyjologicznej.

Odpowiedź: Zamawiający oczekuje spełnienia wymagań treści SIWZ.

22. Dotyczy punktu 219:

Prosimy o dopuszczenie umieszczenia punktów poboru gazów medycznych w dedykowanych panelach, z możliwością ich repozycjonowania, wstępnie skonfigurowanych wszystkich paneli na tylnej ścianie konsoli.

Odpowiedź: Zamawiający oczekuje spełnienia wymagań treści SIWZ.

23. Dotyczy punktu 219:

Czy Zamawiający wymaga, aby kolumna miała możliwość zmiany położenia gniazd elektrycznych i gazowych na każdą kolumnę za pomocą systemu szybkozatraskowego?

Odpowiedź: Zamawiający oczekuje spełnienia wymagań treści SIWZ.

Pytania dotyczące lampy operacyjnej z wbudowaną kamerą do nagrywania operacji:


24. Prosimy o wyjaśnienie ile zestawów lamp operacyjnych. Zamawiający wymaga: dwa komplety/zestawy po dwie czasze każda? Prosimy o potwierdzenie, że Zamawiający wymaga jednego kompletu lamp składającego się z dwóch czasz oraz kamery.

Odpowiedź: Zamawiający wymaga jednego kompletu lamp składającego się z dwóch czasz oraz kamery.

25. Dotyczy punktu 369:

Czy Zamawiający wymaga, aby obie czasze lamp były identyczne, wyposażone w bezprzewodową kamerę, którą użytkownik może zamontować w jednej lub drugiej czaszy? Jest to rozwiązanie lepsze od wymaganego.

Odpowiedź: Zamawiający oczekuje spełnienia wymagań treści SIWZ.



MAZOWIECKI SZPITAL SPECJALISTYCZNY®

im. dr. Józefa Psarskiego w Ostrołęce

07-410 Ostrołęka, Al. Jana Pawła II 120A tel. (029) 765 21 22 fax (029) 760 45 69
NIP 758-20-10-430 REGON 000304616
www.szpital.ostroleka.pl szpitalo@szpital.ostroleka.pl

26. Dotyczy punktu 373:

Prosimy o zamienienie struktury punktacji lub wyrównanie punktacji. W związku z rozwojem technologicznym oraz obecnymi wytycznymi odchodzi się proponowania dwóch różnych lamp na rzecz dwóch takich samych lamp operacyjnych. Jako lepsze jakościowo jest posiadanie dwóch równorzędnych lamp operacyjnych.

Odpowiedź: Zamawiający oczekuje spełnienia wymagań treści SIWZ.

27. Dotyczy punktu 381:

Czy Zamawiający wymaga, aby lampa operacyjna (obie czasy) posiadała system redukcji cieni oparty na tym, że pomiędzy polem operacyjnym, a lampą sensor 3D wysyłając wiązkę podczerwieni kontroluje przestrzeń i wychwytuje jakiegokolwiek przeszkody zacieniające np. ręka, głowa operatora, powodując przeniesienie natężenia światła z paneli zasłanianych na odsłonięte, co w rezultacie dostarcza tą samą ilość światła w ranie głębokiej powodując idealne doświetlenie pola operacyjnego. Taki system ułatwia koncentrację operatora na pracy a nie odrywaniu się od najważniejszych czynności celem korekcji oświetlenia, które w tym przypadku zostaje dobierane automatycznie do warunków.

Odpowiedź: Zamawiający oczekuje spełnienia wymagań treści SIWZ.

28. Dotyczy punktu 382:

Prosimy o zrezygnowanie z punktacji tego parametru. Powodem wnioskowania o rezygnację jest premiowanie rozwiązania, które de facto ma w sposób marketingowy zatuszować oczywisty spadek wydajności diod LED w funkcji czasu pracy i dodatkowo ma być punktowane (!). Funkcję monitorowania w proponowanej przez nas konfiguracji spełnia już płyta główna lampy operacyjnej. Proponowane przez nas lampy zapewniają odpowiednią i stałą jasność świecenia podczas pracy. Jednocześnie w proponowanych przez nas lampach nie jest wymagane jednoczesne świecenie wszystkich diod, w celu zapewnienia wymaganej jasności (np. w przypadku działania systemu zapewniającego bezcieniowość).

Odpowiedź: Zamawiający oczekuje spełnienia wymagań treści SIWZ.

29. Dotyczy punktów 391:

Prosimy o dopuszczenie rozwiązania równoważnego polegającego na tym, że uchwyt kardaniczny jest uchwytem brudnym przeznaczonym do pozycjonowania lampy przez personel pomocniczy. Dzięki temu rozwiązaniu proponowana przez nas lampa nie posiada uchwytów w postaci relingów, dzięki czemu osiąga najlepsze warunki do współpracy z systemami nawiewów laminarnych (co jest potwierdzone przez spełnienie normy nr DIN:1946-4: 2008 Certyfikat dostosowania do nawiewu laminarnego). Minimalizacja turbulencji ma bezpośredni wpływ na utrzymanie sterylności w polu operacyjnym.

Odpowiedź: Zamawiający dopuszcza.

30. Dotyczy punktu 392:

Prosimy o dopuszczenie rozwiązania równoważnego w postaci nie wymagania powłoki antybakteryjnej na panelu sterującym oraz relingu. Jak opisaliśmy w poprzednim pytaniu, lampa nie posiada uchwytów w postaci relingów, dzięki czemu osiąga najlepsze warunki do współpracy z nawiewami laminarnymi. W standardzie, parametrami lampy operacyjnej można sterować bezprzewodowo z poziomu tabletu, co jest rozwiązaniem w pełni równoważnym. Jednocześnie każda lampa operacyjna po każdym zabiegu musi zostać wyczyszczona i zdezynfekowana, w związku z też opisywana powłoka antybakteryjna jest zapisem czysto marketingowym, nie mającym wpływu na cechy użytkowe.

Odpowiedź: Zamawiający dopuszcza

31. Dotyczy punktu 396:

Prosimy o potwierdzenie, że parametr zostanie spełniony w przypadku gdy dostarczona lampa będzie już wyposażona w system monitorowania oświetlenia 3D, polegającym na przeniesieniu natężenia światła z



MAZOWIECKI SZPITAL SPECJALISTYCZNY®

im. dr. Józefa Psarskiego w Ostrołęce

07-410 Ostrołęka, Al. Jana Pawła II 120A tel. (029) 765 21 22 fax (029) 760 45 69

NIP 758-20-10-430 REGON 000304616

www.szpital.ostroleka.pl szpitalo@szpital.ostroleka.pl

paneli zasłanianych na odsłonięte, co w rezultacie dostarcza tą samą ilość światła w ranie głębokiej powodując idealne doświetlenie pola operacyjnego.

Odpowiedź: Zamawiający dopuszcza

32. Dotyczy kolumn, lamp operacyjnych:

Czy ze względu na zapewnienie pełnej funkcjonalności oraz bezpieczeństwa całej inwestycji Zamawiający będzie wymagał, aby do oferty przetargowej dołączyć rysunki techniczne proponowanych rozwiązań wygenerowanych na dedykowanym oprogramowaniu dostarczonym przez Producenta proponowanych rozwiązań?

Odpowiedź: Tak wymaga.



Wniosek XIV

Dotyczy pozycja 5

1. Prosimy zamawiającego o zgodę na zaoferowanie systemu IVUS o następujących parametrach: Aparat współpracujący z kompatybilnymi mechanicznymi sondami IVUS o częstotliwości 60 MHz, rozdzielczości osiowej - 22µm, średnicy obrazowania 6 mm do naczyń wieńcowych oraz mechanicznymi sondami o częstotliwości 40 MHz, rozdzielczości osiowej 38 µm, średnicy obrazowania 6 mm do naczyń wieńcowych.

Konsola mobilna w postaci wózka, obsługiwana bezpośrednio przy wózku, lub system zintegrowany, umieszczony w sterowni i obsługiwany ze sterowni. Kolorowy monitor 19". Możliwość wydruku na monochromatycznej drukarce termicznej.

Przegląd dynamiczny - Animacja statycznych obrazów IVUS pozwalająca na lepszą interpretację danych. Zastosowanie algorytmu pozwalającego na automatyczną detekcję granic przy użyciu jednego przycisku. Reszta parametrów bez zmian.

Odpowiedź: Zamawiający dopuszcza, ale wymaga obrazowania do naczyń wieńcowych i obwodowych.

Dotyczy pozycja 6

1. Zwracamy się z prośbą o doprecyzowanie czy w zadaniu dotyczącym systemu udrażniania-odsysania naczyń-tętnic i żył, Zamawiającemu chodziło o system do udrażniania tętnic wieńcowych-aterektomii rotacyjnej czy system do trombektomii mechanicznej naczyń obwodowych?

Odpowiedź: Zamawiający wymaga systemu do trombektomii mechanicznej naczyń obwodowych (żył i tętnic).

Wniosek XV

1. Pytanie do załącznika nr 3 pkt 9

Stoimy na stanowisku, iż potrzebę pełnego i swobodnego pozycjonowania statywu wokół stołu pacjenta oraz zapewnienia szybkiego dostępu do stołu pacjenta realizują najpełniej systemy angiograficzne o statywie samojezdnym.

Systemy te cechuje brak stałego punktu mocowania na podłodze oraz brak pojedynczej ścieżki ruchu w obrębie pracowni, wynikającej z prowadzenia szyn zawieszenia sufitowego. Zatem do uzyskania przestrzeni wokół stołu pacjenta poprzez odjazd statywu nie jest konieczne powracanie do pozycji za głową pacjenta.

W naszej ocenie tak korzystna konstrukcja statywu zasługuje na wyróżnienie oceną punktową, dlatego postulujemy zmianę brzmienia treści wymogu na następującą:

9	Zaawansowane ramię C mocowane na zawieszeniu sufitowym lub podłogowym	TAK, podać		Statyw samojezdny – 20 pkt Mocowanie statywu podłogowe lub sufitowe – 5 pkt	
---	---	------------	--	--	--





MAZOWIECKI SZPITAL SPECJALISTYCZNY®

im. dr. Józefa Psarskiego w Ostrołęce

07-410 Ostrołęka, Al. Jana Pawła II 120A tel. (029) 765 21 22 fax (029) 760 45 69

NIP 758-20-10-430 REGON 000304616

www.szpital.ostroleka.pl szpitalo@szpital.ostroleka.pl

samojezdnym				
-------------	--	--	--	--

Odpowiedź: Zgodnie ze zmianą treści SIWZ.



2. Pytanie do załącznika nr 3 pkt 20

Prosimy o potwierdzenie, że poprzez zaoferowanie "automatycznego programatora pozycji ramienia C" Zamawiający oczekuje dostarczenia rozwiązania, które będzie pozwalało na zapamiętanie i przywoływanie pozycji ramienia, oferowanego stołu z blatem karbonowym oraz wspólnie ramienia i oferowanego stołu z blatem karbonowym?

Odpowiedź: Zamawiający oczekuje spełnienia wymagań treści SIWZ.

3. Pytanie do załącznika nr 3 pkt 22

Pragniemy zwrócić uwagę Zamawiającego, iż oferowanie kombinacji 2 systemów antykolizyjnych jest cechą powszechną wśród występujących na rynku systemów angiograficznych, zatem promowana powinna być większa ilość systemów antykolizyjnych, gdyż wraz z ich ilością proporcjonalnie wzrasta bezpieczeństwo mechaniczne pacjenta. Dlatego postulujemy o zmianę sposobu oceny warunku w punkcie 22, i nadanie mu brzmienia:

22.	System / systemy antykolizyjne	TAK, opisać zastosowane rozwiązanie	—	>2 systemów antykolizyjnych – 20 pkt; ≤ 2 systemów antykolizyjnych – 0 pkt
-----	--------------------------------	-------------------------------------	---	---

Odpowiedź: Zamawiający oczekuje spełnienia wymagań treści SIWZ.

4. Pytanie do załącznika nr 3 pkt 167

Prosimy o potwierdzenie, że poprzez wymóg "Pomiar dawki promieniowania na wyjściu z lampy rtg wraz z prezentacją sumarycznej dawki z prześwietlenia i akwizycji w trybie zdjęciowym na monitorze/ wyświetlaczu w Sali badań" Zamawiający oczekuje rozwiązania wypełniającego zapisy "Rozporządzenia Ministra Zdrowia w sprawie warunków bezpiecznego stosowania promieniowania jonizującego dla wszystkich rodzajów ekspozycji medycznej" tj. "wyposażenia angiografu w rejestrator dawki umożliwiający określenie dawki na skórę, którą otrzymuje pacjent, z wyświetlaczem dobrze widocznym dla operatora".

Odpowiedź: Dopuszcza, nie wymaga.

5. Pytanie do załącznika nr 3 sekcja "Narzędzia monitorowania i zarządzania dawką promieniowania"

Czy Zamawiający, w ramach realizacji obowiązku nakładanego przez zapisy Dyrektywy Rady Europejskiej 2013/59/EurAtom oraz polskiej Ustawy Prawo Atomowe z dnia 13 czerwca 2019 obowiązującej od 23 września 2019, mówiących o konieczności stosowania poziomów referencyjnych i ustawicznego porównywania do nich dawek rentgenowskich uzyskiwanych podczas procedur w placówce, będzie wymagał integracji oferowanego Angiografu z zainstalowanym w placówce serwerem monitorowania dawki DoseWatch?

Odpowiedź: Tak.

6. Dotyczy wzoru umowy § 4 ust. 7:



MAZOWIECKI SZPITAL SPECJALISTYCZNY®

im. dr. Józefa Psarskiego w Ostrołęce

07-410 Ostrołęka, Al. Jana Pawła II 120A tel. (029) 765 21 22 fax (029) 760 45 69
NIP 758-20-10-430 REGON 000304616
www.szpital.ostroleka.pl szpitalo@szpital.ostroleka.pl



W przypadku zgłoszenia wadliwości towaru przez Zamawiającego na podstawie par. 4 ust. 7 stwierdzone wady mogą być tego rodzaju, że możliwe będzie ich usunięcie w sposób inny niż wymiana całego sprzętu, co wiązałoby się z nadmiernymi i nieuzasadnionymi kosztami po stronie Wykonawcy. W związku z tym proponujemy, aby – w przypadku stwierdzenia wad – Wykonawca był zobowiązany do usunięcia wad lub wymiany sprzętu – w zależności od okoliczności. Proponujemy następujące brzmienie par. 4 ust. 7:

7. *W przypadku stwierdzenia wad w dostarczonym przedmiocie umowy, Zamawiający niezwłocznie zareklamuje wadliwy towar, a Wykonawca zobowiązuje się – wedle własnego wyboru – usunąć wadę lub wymienić reklamowany towar lub jego wadliwą część na nową w ciągu 5 dni od daty zgłoszenia przez Zamawiającego.*

Odpowiedź: Zgodnie ze zmianą treści SIWZ.

7. **Dotyczy wzoru umowy § 4 ust. 8:**

Mając na względzie fakt, iż rękojmia jest instytucją niedostosowaną do specyfiki urządzeń medycznych i w związku z tym standardem staje się ograniczanie lub wyłączenie rękojmi w zamian za udzielenie Zamawiającym gwarancji trwającej co najmniej tyle, ile okres rękojmi, na lepszych i dogodniejszych dla Zamawiających warunkach wykonywania uprawnień z gwarancji, Wykonawca proponuje dodanie zdania drugiego do § 4 ust. 8 i wskazanie, że uprawnienia do odstąpienia od umowy w ramach realizacji uprawnień z tytułu rękojmi zostaje wyłączone. Wskazujemy, że Zamawiającemu przysługują szerokie uprawnienia gwarancyjne na zasadach określonych umową, gwarantujące zapewnienie Zamawiającego należytej opieki serwisowej w przypadku wystąpienia awarii sprzętu, a wręcz zapewnia naprawę wszelkich usterek i nieprawidłowości w działaniu sprzętu na dogodnych dla Zamawiającego warunkach. Możliwość jednoczesnej realizacji uprawnień z tytułu rękojmi wiąże się z ryzykiem możliwości odstąpienia od umowy przez Zamawiającego, co – szczególnie w przypadku charakteru sprzętu będącego przedmiotem umowy – jawi się jako szczególnie niecelowe. W związku z tym, w naszej ocenie, zasadne jest wyłączenie prawa do odstąpienia na podstawie rękojmi, które stanowi dodatkowe ryzyko dla Wykonawcy, a rezygnacja z którego dla Zamawiającego nie będzie stanowiła istotnego zmniejszenia jego praw wynikających z Umowy. Proponujemy więc dodanie zdania drugiego do do § 4 ust. 8 o następującej treści:

„Strony zgodnie wyłączają prawo do odstąpienia od umowy w oparciu o przepisy Kodeksu cywilnego dotyczące rękojmi.”


Odpowiedź: Zamawiający oczekuje spełnienia wymagań treści SIWZ.

8. **Dotyczy wzoru umowy § 4 ust. 13:**

Zgodnie z obowiązującymi przepisami, odpowiedzialność kontraktowa jest odpowiedzialnością na zasadzie winy, a nie ryzyka. Wobec tego, postanowienia par. 4 ust. 13 w sposób istotny rozszerzają tę odpowiedzialność, co w praktyce wiąże się z dodatkowym ryzykiem, w tym finansowym, które wymaga wkalkulowania go w cenę oferty. Dodatkowo wskazujemy, że po dostarczeniu sprzętu, znajduje się on w posiadaniu Zamawiającego, w pomieszczeniach wskazanych przez Zamawiającego i pozostających pod jego pieczęcią. Nieuzasadnione jest zatem ustalanie odpowiedzialności Wykonawcy za zapewnienie bezpieczeństwa sprzętu w miejscu niezarządzanym przez Wykonawcę i na którego zarządzanie Wykonawca nie ma wpływu. Wobec tego, proponujemy następujące brzmienie par. 4 ust. 13:

13. Ryzyko utraty, pogorszenia bądź uszkodzenia przedmiotu umowy ponosi Wykonawca, aż do chwili jego dostawy do miejsca wskazanego przez Zamawiającego.

Odpowiedź: Zamawiający oczekuje spełnienia wymagań treści SIWZ.



MAZOWIECKI SZPITAL SPECJALISTYCZNY®

im. dr. Józefa Psarskiego w Ostrołęce

07-410 Ostrołęka, Al. Jana Pawła II 120A tel. (029) 765 21 22 fax (029) 760 45 69
NIP 758-20-10-430 REGON 000304616
www.szpital.ostroleka.pl szpitalo@szpital.ostroleka.pl



9. Dotyczy wzoru umowy § 9 (kary umowne):

- a) Ust. 1 pkt 1) i 2): Kara umowna jako surogat odszkodowania za nieterminową realizację przedmiotu umowy powinna być naliczana wyłącznie w sytuacji, gdy zaistniałe opóźnienie jest następstwem okoliczności, za które Wykonawca ponosi winę, tj. jest skutkiem zawinionych działań lub zaniechań Wykonawcy. Wykonawca powinien odpowiadać zatem za „zwłokę”, nie zaś opóźnienie, które może być następstwem okoliczności niezależnych od Wykonawcy. W związku z tym proponujemy zastąpienie w par. 9 ust. 1 pkt 1) i 2) słowa „opóźnienie” słowem „zwłoka”.
- b) Ust. 1 pkt 3): Naliczanie kary umownej za stwierdzenie samego faktu istnienia wad w przedmiocie umowy jest karą rażąco niesprawiedliwą. Wszelkie wady usuwane są w ramach rękojmi lub gwarancji – w zakresie i na zasadach opisanych umową oraz w przepisach prawa. W sytuacji, gdy Wykonawca ma szansę usunąć wadę, brak jest podstaw, które uzasadniałyby naliczenie kary za sam fakt istnienia takiej wady. W związku z tym, prosimy o wykreślenie pkt 3) z par. 9 ust. 1.
- c) Ust. 2: Zwracamy uwagę, że brak określenia limitu kar może prowadzić do powstania kary rażąco wygórowanej. Jakkolwiek zasadne jest zabezpieczenie interesów Zamawiającego oraz należytego wykonania zamówienia to uregulowania dotyczące kar umownych nie mogą prowadzić do nieuzasadnionego wzbogacenia po stronie Zamawiającego oraz naruszenia zasady proporcjonalności. W związku z tym proponujemy określenie limitu kar umownych, co umożliwi również wykonawcom właściwą ocenę ryzyka i należyłą wycenę oferty (zgodne z wyrok KIO z 4.09.2018, KIO 1601/18) i w konsekwencji proponujemy dodanie zdania drugiego do par. 9 ust. 2 o następującej treści:
„Maksymalny limit kar umownych jakie Zamawiający może naliczyć Wykonawcy na podstawie niniejszej Umowy wynosi 15% wynagrodzenia brutto określonego w par. 6 sut. 1.”
- d) Ust. 1 pkt. 1: W naszej opinii zaproponowana kara umowna jest rażąco wysoka. Przyjęło się, że na rynku wyrobów medycznych wynosi ona ok. 0,1- 0,2 % wartości przedmiotu umowy za każdy dzień zwłoki. W związku z tym proponujemy, aby obniżyć karę umowną do przyjętego w branży poziomu


Odpowiedź: Zamawiający oczekuje spełnienia wymagań treści SIWZ.

10. Dotyczy Załącznika nr 4 do umowy „Warunki serwisu gwarancyjnego”, Dodanie punktu 16:

Brzmienie postanowień Warunków gwarancji nie uwzględnia sytuacji, w których powstała awaria/usterka spowodowane została okolicznościami wynikającymi z działań podmiotów trzecich. W związku z tym, prosimy o rozważenie dodania postanowienia dodatkowego punktu 16, precyzującego w/w okoliczności, który odzwierciedla przyjęte rynkowo standardy wyłączające/ograniczające ryzyko Wykonawcy:

„16. Gwarancja określona niniejszą umową nie obejmuje awarii/usterek wynikających z:

- niewłaściwego użytkownika urządzenia, w tym niezgodnie z jego przeznaczeniem lub instrukcją użytkownika;*
- mechanicznego uszkodzenia urządzenia, powstałego z przyczyn leżących po stronie Zamawiającego lub osób trzecich i wywołane nimi wady;*
- samowolnych napraw, przeróbek lub zmian konstrukcyjnych (dokonywanych przez Zamawiającego lub inne nieuprawnione osoby);*



MAZOWIECKI SZPITAL SPECJALISTYCZNY®

im. dr. Józefa Psarskiego w Ostrołęce

07-410 Ostrołęka, Al. Jana Pawła II 120A tel. (029) 765 21 22 fax (029) 760 45 69
NIP 758-20-10-430 REGON 000304616
www.szpital.ostroleka.pl szpitalo@szpital.ostroleka.pl

- d) *jakiegokolwiek ingerencji osób trzecich;*
- e) *uszkodzenia spowodowane zdarzeniami noszącymi znamiona siły wyższej (pożar, powódź, zalanie itp.).*

Odpowiedź: Zgodnie ze zmianą treści SIWZ.

11. Czy Zamawiający, w celu umożliwienia zdalnej diagnostyki zapewni łącze internetowe o przepustowości minimum 512 kbit/s, ze stałym adresem IP, wraz z urządzeniem sieciowym Zamawiającego umożliwiającym zestawienie tunelu VPN typu IPsec?

Odpowiedź: Zamawiający oczekuje spełnienia wymagań treści SIWZ.

12. W przypadku braku zgody na uruchomienie zdalnej diagnostyki z wykorzystaniem urządzenia sieciowego Zamawiającego czy Zamawiający zgodzi się na uruchomienie zdalnej diagnostyki z wykorzystaniem urządzenia sieciowego Wykonawcy i zapewni łącze o przepustowości minimum 512 kbit/s ze stałym adresem IP, umożliwiające zestawienie tunelu VPN typu IPsec?

Odpowiedź: Zamawiający oczekuje spełnienia wymagań treści SIWZ.

13. Czy w przypadku braku odpowiedniego łącza Zamawiający zgodzi się na uruchomienie zdalnej diagnostyki z wykorzystaniem urządzenia sieciowego Wykonawcy z modułem 3G opłacanym przez Wykonawcę?

Odpowiedź: Tak.

14. **Dotyczy wzoru umowy § 4 ust. 6:** Czy Zamawiający uznaje za przystąpienie do naprawy również zdalną diagnostykę/naprawę wykonaną za pomocą połączenia serwisanta z urządzeniem za pośrednictwem sieci komputerowej i poprzez rozmowę telefoniczną?

Odpowiedź: Tak.

15. **Dotyczy Załącznika nr 4 do umowy „Warunki serwisu gwarancyjnego” pkt. 2:** Angiograf stacjonarny cyfrowy jest zbudowany z dużej liczby niezależnie działających części/modułów. Naprawa tego urządzenia nigdy nie polega na wymianie całości angiografu. Nieuzasadniona byłaby więc sytuacja, w której Zamawiający wymagałby wymiany całego sprzętu, a niesprawna byłaby tylko część urządzenia, którego całość poza tym działa bez zarzutu. Wymiana wadliwego modułu w takich przypadkach chroni słuszny interes Zamawiającego, a Wykonawcy umożliwia rzetelną kalkulację ceny i przedstawienie najkorzystniejszej oferty.

Wskazujemy ponadto, iż naprawa najczęściej polega na wymianie uszkodzonego modułu lub podzespołu. Zawsze wykonywana jest zgodnie z wymogami i procedurami producenta. W związku z powyższym prosimy Zamawiającego o potwierdzenie, że pkt. 2 Załącznika nr 4 do umowy nie dotyczy Angiografu cyfrowego.

Odpowiedź: Tak.

16. **Dotyczy Załącznika nr 4 do umowy „Warunki serwisu gwarancyjnego” pkt. 3:** z uwagi na specyfikę urządzeń medycznych, czynności serwisowe zapewne będą dokonywane, co wynika z normalnej eksploatacji urządzenia. W naszej ocenie przedłużenie okresu gwarancji powinno nastąpić nie o czas każdej naprawy, również takiej, która nie ma wpływu na funkcjonowanie systemu ani nie uniemożliwia prowadzenie badań, ale o czas całkowitej niesprawności urządzenia. W związku z tym wnosimy o następującą modyfikację zapisu



MAZOWIECKI SZPITAL SPECJALISTYCZNY®

im. dr. Józefa Psarskiego w Ostrołęce

07-410 Ostrołęka, Al. Jana Pawła II 120A tel. (029) 765 21 22 fax (029) 760 45 69
NIP 758-20-10-430 REGON 000304616
www.szpital.ostroleka.pl szpitalo@szpital.ostroleka.pl

umowy: „Okres gwarancji zostaje przedłużony o czas całkowitego przestoju aparatury liczonej od momentu zgłoszenia awarii do momentu jej usunięcia.”

Odpowiedź: Zgonie ze zmianą treści SIWZ.

Wniosek XVI

1. Czy dla pozycji 'Zautomatyzowana apteczka oddziałowa wraz z oprogramowaniem' Zamawiający wymaga, aby dostarczona zautomatyzowana apteczka zapewniała poziom kompatybilności umożliwiający wymianę pojemników na leki pomiędzy apteczkami posiadanymi przez Zamawiającego a apteczką zamawianą w niniejszym postępowaniu?

Odpowiedź: Tak.

2. Czy automatyczna apteczka musi zapewniać poziom kompatybilności umożliwiający podłączenie do niej posiadanych przez Zamawiającego szaf na duże gabaryty leków oraz zamków na lodówki?

Odpowiedź: Tak.

3. Czy w ramach dostawy zautomatyzowanej apteczki oddziałowej Zamawiający wymaga rozbudowy już istniejącego w MSS w Ostrołęce systemu automatycznych apteczek o nowy punkt wydawania leków na Oddziale Chirurgii Naczyniowej?

Odpowiedź: Tak.

4. Przedstawiony przez Zamawiającego wymóg dostarczenia zautomatyzowanej apteczki wraz z oprogramowaniem tożsamej, kompatybilnej i zintegrowanej z posiadanym przez Zamawiającego systemem automatycznych apteczek oddziałowych oznacza, iż apteczka ta stanie się integralną częścią systemu już posiadanego przez Zamawiającego. Zapewnienie prawidłowości działania apteczki dostarczonej w ramach niniejszego postępowania uzależnione będzie od prawidłowości działania całego systemu apteczek oddziałowych obecnie wykorzystywanego przez Zamawiającego. Czy w związku z tym Zamawiający wymaga, aby usługi oferowanego serwisu gwarancyjnego obejmowały swoim zakresem także cały posiadany obecnie przez Zamawiającego system zautomatyzowanych szaf?

Odpowiedź: Tak.

5. Czy w ramach dostawy 'Zautomatyzowanej apteczki oddziałowej' Zamawiający wymaga przeszkolenia personelu apteki w zakresie obsługi i użytkowania sprzętu?

Odpowiedź: Tak.

Wniosek XVII

Pytanie 1

Dotyczy pkt. 302 Załącznik nr 3 do SIWZ i umowy - USG małe, przenośne – 1 kpl

Zamawiający wymaga:

Obrazowanie typu „Compound” w układzie wiązek ultradźwięków wysyłanych pod wieloma kątami i z różnymi częstotliwościami (tzw. skrzyżowane ultradźwięki) Min. 7 kątów	TAK	
--	-----	--

W obecnym brzmieniu parametr uniemożliwia nam złożenie ważnej, niepodlegającej odrzuceniu oferty.

Czy Zamawiający zmieni zapis na:

Obrazowanie typu „Compound” w układzie wiązek ultradźwięków wysyłanych pod wieloma kątami i z różnymi częstotliwościami (tzw. skrzyżowane ultradźwięki) Min. 5 kątów	TAK	
--	-----	--

Odpowiedź: Zgodnie ze zmianą treści SIWZ.



MAZOWIECKI SZPITAL SPECJALISTYCZNY®

im. dr. Józefa Psarskiego w Ostrołęce

07-410 Ostrołęka, Al. Jana Pawła II 120A tel. (029) 765 21 22 fax (029) 760 45 69
NIP 758-20-10-430 REGON 000304616
www.szpital.ostroleka.pl szpitalo@szpital.ostroleka.pl



Pytanie 2

Dotyczy pkt. 315 Załącznik nr 3 do SIWZ i umowy - USG małe, przenośne – 1 kpl

Zamawiający wymaga:

Wewnętrzny system archiwizacji z zapisem obrazów na dysku twardym i bazą pacjentów. Dysk typu SSD (Solid State Drive) min. 500 GB	TAK	
---	-----	--

W obecnym brzmieniu parametr uniemożliwia nam złożenie ważnej, niepodlegającej odrzuceniu oferty.

Czy Zamawiający zmieni zapis:

Wewnętrzny system archiwizacji z zapisem obrazów na dysku twardym i bazą pacjentów. Dysk typu SSD (Solid State Drive) min. 128 GB	TAK	
---	-----	--

Odpowiedź: Zgodnie ze zmianą treści SIWZ.

Pytanie 3

Dotyczy pkt. 316 Załącznik nr 3 do SIWZ i umowy - USG małe, przenośne – 1 kpl

Zamawiający wymaga:

Zapis obrazów w formatach DICOM, JPG, BMP oraz pętli obrazowych (AVI) w systemie aparatu i bezpośrednio z niego na nośnikach typu PenDrive, SD	TAK	
--	-----	--

W obecnym brzmieniu parametr uniemożliwia nam złożenie ważnej, niepodlegającej odrzuceniu oferty.

Czy Zamawiający zmieni zapis:

Zapis obrazów w formatach DICOM, JPG, BMP oraz pętli obrazowych (AVI) w systemie aparatu i bezpośrednio z niego na nośnikach typu PenDrive,	TAK	
---	-----	--

Odpowiedź: Zgodnie ze zmianą treści SIWZ.

Pytanie 4

Dotyczy pkt. 320 Załącznik nr 3 do SIWZ i umowy - USG małe, przenośne – 1 kpl

Zamawiający wymaga:

Głowica liniowa, szerokopasmowa, ze zmianą częstotliwości pracy. Zakres częstotliwości pracy min. 3 – 12 MHz. Preferowany kąt skanowania min. 70 st.	TAK	
--	-----	--

W obecnym brzmieniu parametr uniemożliwia nam złożenie ważnej, niepodlegającej odrzuceniu oferty.

Czy Zamawiający zmieni zapis:

Głowica liniowa, szerokopasmowa, ze zmianą częstotliwości pracy. Zakres częstotliwości pracy min. 3 – 12 MHz.	TAK	
---	-----	--

Odpowiedź: Zgodnie ze zmianą treści SIWZ.

Pytanie 5

Dotyczy pkt. 639 Załącznik nr 3 do SIWZ i umowy - USG CD – 1 kpl

Zamawiający wymaga:

Maksymalna szybkość odświeżania obrazu w trybie B-Mode – min 700 obr/sek	TAK	
--	-----	--

W obecnym brzmieniu parametr uniemożliwia nam złożenie ważnej, niepodlegającej odrzuceniu oferty.

Zamawiający nie dopuszcza do postępowania aparatu USG klasy premium w wielu punktach przewyższających parametry wymagane lecz nie spełniającego odświeżania obrazu (Frame Rate) dla



MAZOWIECKI SZPITAL SPECJALISTYCZNY®

im. dr. Józefa Psarskiego w Ostrołęce

07-410 Ostrołęka, Al. Jana Pawła II 120A tel. (029) 765 21 22 fax (029) 760 45 69
NIP 758-20-10-430 REGON 000304616
www.szpital.ostroleka.pl szpitalo@szpital.ostroleka.pl

trybu B – 700klatek/sek. Nie jest to parametr, który decyduje o jakości obrazu, a wysokie wyniki tego parametru uzyskiwane są dla bardzo małych obrazów. Prosimy o zmianę parametru na (Frame Rate) dla trybu B – min 490 klatek/sek.

Odpowiedź: Zgodnie ze zmianą treści SIWZ..

Pytanie 6

Dotyczy Załącznik nr 3 do SIWZ i umowy - IVUS – 1 kpl

W obecnym brzmieniu parametr uniemożliwia nam złożenie ważnej, konkurencyjnej oferty.

Prosimy zamawiającego o dopuszczenie systemu IVUS producenta Scientific o następujących parametrach:

- Aparat współpracujący z kompatybilnymi mechanicznymi sondami IVUS o częstotliwości 60 MHz, rozdzielczości osiowej - 22µm, średnicy obrazowania 6 mm do naczyń wieńcowych oraz mechanicznymi sondami o częstotliwości 40 MHz, rozdzielczości osiowej 38 µm, średnicy obrazowania 6 mm do naczyń wieńcowych.

Odpowiedź: Zamawiający dopuszcza, ale wymaga obrazowania do naczyń wieńcowych i obwodowych. Dokument potwierdzający spełnienie wymogu do przedstawienia Zamawiającemu na etapie uzupełnienia dokumentów.

- Konsola mobilna w postaci wózka, obsługiwana bezpośrednio przy wózku, lub system zintegrowany, umieszczony w sterowni i obsługiwany ze sterowni. Kolorowy monitor 19". Możliwość wydruku na monochromatycznej drukarce termicznej.

Odpowiedź: Zamawiający dopuszcza.

- Przegląd dynamiczny - Animacja statycznych obrazów IVUS pozwalająca na lepszą interpretację danych. Zastosowanie algorytmu pozwalającego na automatyczną detekcję granic przy użyciu jednego przycisku.

Odpowiedź: Zamawiający dopuszcza.

- Pozostałe wymagania bez zmian.

W obecnym brzmieniu jedynym producentem spełniającym wymagania jest Philips, który oferuje wszystkim oferentom wyspecyfikowany system w cenie kilkukrotnie wyższej niż w innych postępowaniach o bliźniaczej specyfikacji.

Na uwagę zasługuje fakt, że końcowe koszty ponosi Zamawiający.

Pytanie 7

Dotyczy pkt. Załącznik nr 3 do SIWZ i umowy - ANGIOGRAF STACJONARNY CYFROWY ZE STOŁEM PRZYSTOSOWANYM DO ZABIEGÓW HYBRYDOWYCH – ZINTEGROWANY - 1 kpl

Zamawiający wymaga:

„Uzyskanie w imieniu Zamawiającego zezwolenia na uruchomienie i stosowanie aparatu zgodnie z Ustawą z dnia 29 listopada 2000 r. - Prawo atomowe.”

W obecnym brzmieniu parametr uniemożliwia nam złożenie ważnej niepodlegającej odrzuceniu oferty.

W obecnym brzmieniu wymogów wykonywanie działalności polegającej na uruchamianiu i stosowaniu urządzeń wytwarzających promieniowanie jonizujące **oraz na uruchamianiu pracowni**, w których mają być stosowane źródła promieniowania jonizującego, w tym pracowni rentgenowskich wymaga zezwolenia (na podstawie ustawy z dnia 29 listopada 2000r. – Prawo atomowe (tekst jednolity Dz. U. z 2019 r., poz. 179) wymaga jednego zezwolenia (źródło: między innymi <http://wsse.waw.pl>). Nie jest możliwe administracyjne i formalne oddzielenie wymaganej decyzji od zezwolenia na uruchamianie pracowni a ta jest niezależna od możliwości i zakresu pracy potencjalnych wykonawców niemniejszego postępowania.

Czy Zamawiający zrezygnuje z tego wymogu?

Przypominamy, że Zamawiający musi określić warunki SIWZ w sposób precyzyjny



MAZOWIECKI SZPITAL SPECJALISTYCZNY®

im. dr. Józefa Psarskiego w Ostrołęce

07-410 Ostrołęka, Al. Jana Pawła II 120A tel. (029) 765 21 22 fax (029) 760 45 69
NIP 758-20-10-430 REGON 000304616
www.szpital.ostroleka.pl szpitalo@szpital.ostroleka.pl

jednoznaczny i realny dla potencjalnych wykonawców.

Odpowiedź: Zamawiający oczekuje spełnienia treści SIWZ.

Pytanie 8

Dotyczy pkt. 47 Załącznik nr 3 do SIWZ i umowy - ANGIOGRAF STACJONARNY CYFROWY ZE STOŁEM PRZYSTOSOWANYM DO ZABIEGÓW HYBRYDOWYCH – ZINTEGROWANY - 1 kpl

Zamawiający wymaga:

Płaski panel cyfrowy o wymiarach detektora minimum 30 cm × 40 cm w trybie obrazowania 30x38 cm zgodny z wymogami Rozporządzenia Ministra Zdrowia z dn. 22 listopada 2013 r. w sprawie świadczeń gwarantowanych z zakresu leczenia szpitalnego (Dz. U. z dn. 12 grudnia 2017 r., poz. 2295) i Polskimi zaleceniami wewnątrznaczyniowego leczenia chorób tętnic obwodowych i aorty 2009.	TAK, podać	Największe efektywne pole obrazowania – 50 pkt; Pole najmniejsze – 0 pkt; Pozostałe proporcjonalnie
--	------------	---

W obecnym brzmieniu parametr jest niejednoznaczny i uniemożliwia nam złożenie ważnej, niepodlegającej odrzuceniu oferty.

Zamawiający nieprecyzyjnie zacytował wymóg rozporządzenia.

Czy Zamawiający dopuści detektor o wymiarach w trybie obrazowania 30x40cm ?

Nieprecyzyjny jest też sposób punktacji, dlatego wnosimy o wyjaśnienie sposobu określenia największego efektywnego pola obrazowania.

Wnosimy też o wprowadzenie wymogu, który determinuje możliwość wykonywania projekcji CRA/CAUD tj:

Wymiary obudowy zewnętrznej detektora (wraz z systemem antykolizyjnym)	TAK, podać	Najmniejsza (długość + szerokość) – 50 pkt; Największe (długość + szerokość) – 0 pkt; Pozostałe proporcjonalnie
--	------------	---

Odpowiedź: Zamawiający dopuszcza, zgodnie ze zmianą treści SIWZ.

Pytanie 9


Dotyczy pkt. 163 Załącznik nr 3 do SIWZ i umowy - ANGIOGRAF STACJONARNY CYFROWY ZE STOŁEM PRZYSTOSOWANYM DO ZABIEGÓW HYBRYDOWYCH – ZINTEGROWANY - 1 kpl

Zamawiający wymaga:

Dolna osłona radiologiczna mocowana do szyny bocznej blatu. – 1 szt. a) 2 fartuchy dolne montowane do stołu (po obu stronach) z niezbędnym osprzętem do ich użytkowania. b) Osłona radiologiczna dedykowana do danego aparatu angiografu zapewniająca pełen zakres ochrony radiologicznej przy aparacie w postaci szyby i osłony ołowianej wyprofilowanej na ciało pacjenta	TAK	
---	-----	--

Jednocześnie w pkt 401 Zamawiający wymaga:

W zestawie z lampami należy zaoferować : - 2x wysięgnik z osłoną radiologiczną - 2x wysięgnik każdy wyposażony w dwa uchwyty przeznaczone do instalacji monitorów medycznych min. 27" - wysięgnik dwuramienny o całkowitym zasięgu	TAK	
---	-----	--



MAZOWIECKI SZPITAL SPECJALISTYCZNY®

im. dr. Józefa Psarskiego w Ostrołęce

07-410 Ostrołęka, Al. Jana Pawła II 120A

NIP 758-20-10-430

www.szpital.ostroleka.pl

tel. (029) 765 21 22 fax (029) 760 45 69

REGON 000304616

szpitalo@szpital.ostroleka.pl



ramion mierzonych w osiach łożysk min. 1800mm z dolnym ramieniem uchylnym wspomaganym sprężyną gazową lub z napędem elektrycznym – wysięgnik przeznaczony do instalacji monitora medycznego min. 56"
Rozmieszczenie w/w urządzeń do uzgodnienia z Zamawiającym w zależności od rodzaju dostarczonego angiografu.

W obecnym brzmieniu parametr uniemożliwia nam złożenie ważnej, niepodlegającej odrzuceniu oferty.

Zamawiający dwa razy wyspecyfikował tą samą osłonę w postaci szyby (raz na zawieszeniu sufitowym a raz na szynie stołu) co jest oczywistą pomyłką pisarską. Osłonę w postaci szyby stosuje się jedynie na zawieszeniu sufitowym. Na szynie stołu stosuje się osłony w postaci fartucha.

Wnosimy o wyjaśnienie oczywistej pomyłki pisarskiej i zmianę parametru na:

Dolna osłona radiologiczna mocowana do szyny bocznej blatu. – 1 szt.
c) 2 fartuchy dolne montowane do stołu (po obu stronach) z niezbędnym osprzętem do ich użytkowania.
d) Osłona radiologiczna dedykowana do danego aparatu angiografu zapewniająca pełen zakres ochrony radiologicznej przy aparacie w postaci osłony ołowianej

TAK

Odpowiedź: Zgodnie ze zmianą treści SIWZ.

Pytanie 10

Dotyczy pkt. 13 Załącznik nr 3 do SIWZ i umowy - ANGIOGRAF STACJONARNY CYFROWY ZE STOŁEM PRZYSTOSOWANYM DO ZABIEGÓW HYBRYDOWYCH – ZINTEGROWANY - 1 kpl

Zamawiający wymaga:

Obszar badania na zaoferowanym stole bez konieczności przekładania / przesuwania pacjenta (dla angulacji LAO/RAO - 0°, CRAN/CAUD - 0°) min 160 cm.	TAK, podać	
--	------------	--

Jednocześnie w pkt 5, 11 i 144 Zamawiający wymaga:

System umożliwiający wykonywania szerokiego zakresu badań naczyniowych: - obwodowych - brzusznych - mózgowych - klatki piersiowej - serca	TAK, podać	
Silnikowe ustawianie statywu w położeniach umożliwiających wykonywanie zabiegów wewnątrznaczyniowych (statyw z boku stołu pacjenta) w obrębie głowy, szyi, klatki piersiowej, brzucha i kończyn dolnych – bez konieczności przekładania pacjenta i obrotu stołu	TAK, podać	
Blat przezierny 360 ° na długości min 1450 mm (warunek spełniony w sytuacji osadzenia blatu na kolumnie stołu)	TAK, podać	

Przypominamy, że Zamawiający przeprowadza „zakup pierwszego wyposażenia dla Oddziału Chirurgii Naczyniowej”.

Wymagania są wzajemnie sprzeczne a przede wszystkim niezgodne z jakimikolwiek zdroworozsądkowymi



MAZOWIECKI SZPITAL SPECJALISTYCZNY®

im. dr. Józefa Psarskiego w Ostrołęce

07-410 Ostrołęka, Al. Jana Pawła II 120A tel. (029) 765 21 22 fax (029) 760 45 69
NIP 758-20-10-430 REGON 000304616
www.szpital.ostroleka.pl szpitalo@szpital.ostroleka.pl



założeńmi przyświecającymi utworzeniu **pracowni naczyniowej**. Czujemy się w obowiązku poinformowania (a nawet ostrzeżenia) Zamawiającego, że powyższe opisy są typowe dla urządzeń na salę **kardiochirurgiczną a nie naczyniową**. Wymagany zakres obrazowania jest **stanowczo za mały** dla procedur naczyniowych – zwłaszcza **obwodowych**. Zamawiający pozbawia się możliwości wykonywania badań z dostępem od strony kończyn dolnych pod kontrolą fluoroskopii co jest kluczowe przy większości wykonywanych w pracowni Zamawiającego zabiegów.

Czy Zamawiający dostosuje opis do wymogów pracowni naczyniowej i zmieni wymagania na takie, które umożliwią wykonywanie procedur naczyniowych tj:

Obszar badania na zaferowanym stole bez konieczności przekładania / przesuwania pacjenta (dla angulacji LAO/RAO - 0°, CRAN/CAUD - 0°) min 180 cm.	TAK, podać	
---	------------	--

Odpowiedź: Zamawiający oczekuje spełnienia treści SIWZ.

Błąt przezierny 360 ° na długości min 1800 mm (warunek spełniony w sytuacji osadzenia błątu na kolumnie stołu)	TAK, podać	
--	------------	--

Odpowiedź: Zgodnie ze zmianą treści SIWZ.

W przypadku negatywnej odpowiedzi Zamawiający musi się liczyć z konsekwencjami zakupu sprzętu nie użytecznego w nowo powstałej pracowni, która powinna być dumą szpitala.

Przypominamy, że Zamawiający na etapie dialogu technicznego wyspecyfikował dużo większy i adekwatny do wykonywanych zabiegów zakres, więc tym bardziej obecny zapis jest niezrozumiały i rodzi podejrzenie, że preferuje jednego wykonawcę.

Pytanie 11

Dotyczy pkt. 18 Załącznik nr 3 do SIWZ i umowy - ANGIOGRAF STACJONARNY CYFROWY ZE STOŁEM PRZYSTOSOWANYM DO ZABIEGÓW HYBRYDOWYCH – ZINTEGROWANY - 1 kpl

Zamawiający wymaga:

Szybkość ruchu przy wykonywaniu angiografii rotacyjnej z rekonstrukcją 3D nie mniejsza niż 40 °/s	TAK, podać	
---	------------	--

Zamawiający dopuszcza nie diagnostyczną szybkość obrotu ramienia podczas wykonywania angiografii rotacyjnej z rekonstrukcją 3D nie mniejsza niż 40 °/s. Pragniemy zaznaczyć, że dla takiej prędkości artefakty oddechowe będą na tyle znaczne, że obraz wynikowy nie będzie mógł być użyty podczas zabiegu. Pacjent będzie musiał podczas zabiegu być przewieziony do pracowni tomografii.

Przypominamy, że Zamawiający na etapie dialogu technicznego wyspecyfikował większą szybkość obrotu ramienia dla 3D, więc tym bardziej obecny zapis jest nie zrozumiały i rodzi podejrzenie, że preferuje jednego wykonawcę.

Wnosimy o zmianę parametru na:

Szybkość ruchu przy wykonywaniu angiografii rotacyjnej z rekonstrukcją 3D nie mniejsza niż 40 °/s	TAK, podać	≥ 50 °/s – 20 pkt < 50 °/s – 0 pkt
---	------------	---------------------------------------

Odpowiedź: Zgodnie ze zmianą treści SIWZ.

Pytanie 12

Dotyczy pkt. 23 Załącznik nr 3 do SIWZ i umowy - ANGIOGRAF STACJONARNY CYFROWY ZE STOŁEM PRZYSTOSOWANYM DO ZABIEGÓW HYBRYDOWYCH – ZINTEGROWANY - 1 kpl

Zamawiający wymaga:

Wyświetlanie danych systemowych w sali badań na monitorze live (minimalny zakres: LAO/RAO, CRAN/CAUD, SID.FOV, pozycji stołu)	TAK, podać	
---	------------	--

Zamawiający nie wymaga wyświetlania dawki w pokoju badań co jest nie zgodne z obowiązującym prawem. Ustawodawca nakazuje, aby urządzenia rtg były wyposażone w Sali badań w wyświetlacz



MAZOWIECKI SZPITAL SPECJALISTYCZNY®

im. dr. Józefa Psarskiego w Ostrołęce

07-410 Ostrołęka, Al. Jana Pawła II 120A

NIP 758-20-10-430

www.szpital.ostroleka.pl

tel. (029) 765 21 22 fax (029) 760 45 69

REGON 000304616

szpitalo@szpital.ostroleka.pl

dawki.

Wnosimy o zmianę parametru na:

Wyświetlanie danych systemowych w sali badań na monitorze live (minimalny zakres: LAO/RAO, CRAN/CAUD, SID.FOV, dawki, pozycji stołu)	TAK, podać	
--	------------	--

Odpowiedź: Zgodnie ze zmianą treści SIWZ.

Pytanie 13

Dotyczy pkt. 31, 32, 33, 40 Załącznik nr 3 do SIWZ i umowy - ANGIOGRAF STACJONARNY CYFROWY ZE STOŁEM PRZYSTOSOWANYM DO ZABIEGÓW HYBRYDOWYCH – ZINTEGROWANY - 1 kpl

Zamawiający wymaga:

Pojemność cieplna anody nie mniejsza niż 2,8 MHU	TAK, podać	Pojemność najwyższa – 20 pkt; Pojemność graniczna – 0 pkt; Pozostałym proporcjonalnie
Pojemność cieplna kołpaka nie mniej niż 2,8 MHU	TAK, podać	Pojemność najwyższa – 20 pkt; Pojemność graniczna – 0 pkt; Pozostałym proporcjonalnie
Maksymalne obciążenie lampy mocą ciągłą w trakcie prześwietlenia [W], bez ograniczeń czasowych nie mniej niż 2000W	TAK, podać	Wartość najwyższa – 20 pkt; Wartość graniczna – 0 pkt; Pozostałe proporcjonalnie
Max obciążenie generatora mocą ciągłą bez ograniczeń czasowych, nie mniej niż 2000W	TAK, podać	Wartość najwyższa – 20 pkt; Wartość graniczna – 0 pkt; Pozostałe proporcjonalnie

Jednocześnie w pkt 6 Zamawiający wymaga:

Pakiet najbardziej zaawansowanych i najbardziej skutecznych specjalizowanych, zaawansowanych algorytmów właściwych dla danego producenta, działających w czasie rzeczywistym, poprawiających jakość uzyskiwanego obrazu i jednocześnie umożliwiających obrazowanie z obniżoną dawką.	TAK, podać nazwę zgodne z nomenklaturą producenta	
--	---	--

Tak sformułowane wymogi dyskryminują wieloletnie doświadczenie producenta Canon (dawniej Toshiba) w dziedzinie redukcji dawki dla pacjenta i personelu. Nie wynika to z faktu konstrukcji angiografu przez producenta z gorszych jakościowo komponentów, lecz z doboru parametrów urządzenia w taki sposób, aby zapewnić użytkownikowi optymalną i bezpieczną możliwość wykonywanych funkcji diagnostycznych. W oferowanym przez nas rozwiązaniu, parametry lampy i kołpaka zostały dobrane w taki sposób, że w warunkach codziennej eksploatacji ze względu na zaawansowane techniki redukcji dawki niemożliwe jest na tyle silne rozgrzewanie się układu lampa-kołpak, by miało to jakikolwiek wpływ na ciągłość pracy systemu czy żywotność lampy. Premiowanie zastosowania lampy o przesadnie dużej wartości obciążenia i kołpaka o jak największej pojemności cieplnej świadczy o tym, że Zamawiający preferuje rozwiązania przestarzałe technologicznie – system przystosowany do pracy na wysokich prądach (sprzeczny z zasadą Alara oraz wytycznymi z wzorcowych procedur radiologicznych z zakresu radiologii – diagnostyki obrazowej i radiologii zabiegowej – OBWIESZCZENIE MINISTRA ZDROWIA z dnia 10 listopada 2015 r.). Producent Canon (dawniej Toshiba) od lat stosuje techniki redukcji radiacji pozwalające na takie ograniczenie dawki, aby nie było konieczności przewymiarowania elementów lampy i kołpaka. Dlatego





MAZOWIECKI SZPITAL SPECJALISTYCZNY®

im. dr. Józefa Psarskiego w Ostrołęce

07-410 Ostrołęka, Al. Jana Pawła II 120A tel. (029) 765 21 22 fax (029) 760 45 69
NIP 758-20-10-430 REGON 000304616
www.szpital.ostroleka.pl szpitalo@szpital.ostroleka.pl



wszystkie elementy angiografów tego producenta są dostosowane do technologii i wymogów stawianych współczesnym urządzeniom diagnostyki interwencyjnej.

Wnosimy o zmianę wagi parametrów na 5 pkt lub zmianę parametru na:

Pojemność cieplna anody nie mniejsza niż 2,8 MHU	TAK, podać	
Pojemność cieplna kołpaka nie mniej niż 2,8 MHU	TAK, podać	
Maksymalne obciążenie lampy mocą ciągłą w trakcie prześwietlenia [W], bez ograniczeń czasowych nie mniej niż 2000W	TAK, podać	
Max obciążenie generatora mocą ciągłą bez ograniczeń czasowych, nie mniej niż 2000W	TAK, podać	

Przypominamy, że Zamawiający na etapie dialogu technicznego wyspecyfikował wartości i punktację adekwatną do rzeczywistych wymagań, więc tym bardziej obecny zapis jest nie zrozumiały i rodzi podejrzenie, że preferuje jednego producenta.

Odpowiedź: Zgodnie ze zmianą treści SIWZ.

Pytanie 14

Dotyczy pkt. 48 Załącznik nr 3 do SIWZ i umowy - ANGIOGRAF STACJONARNY CYFROWY ZE STOŁEM PRZYSTOSOWANYM DO ZABIEGÓW HYBRYDOWYCH – ZINTEGROWANY - 1 kpl

Zamawiający wymaga:

Wartość typowa DQE %, minimalnie 77%	TAK, podać	Wartość najwyższa – 50 pkt; Wartość graniczna – 0 pkt; Pozostałe proporcjonalnie
--------------------------------------	------------	--

Zamawiający przecenia wartość DQE i premiuje wartością 50 pkt wartości producenta GE dyskryminując inne firmy.

Wnosimy o zmianę wagi parametrów na 5 pkt lub zmianę parametru na:

Wartość typowa DQE %, minimalnie 77%	TAK, podać	
--------------------------------------	------------	--

Odpowiedź: Zgodnie ze zmianą treści SIWZ.

Pytanie 15

Dotyczy pkt. 60 Załącznik nr 3 do SIWZ i umowy - ANGIOGRAF STACJONARNY CYFROWY ZE STOŁEM PRZYSTOSOWANYM DO ZABIEGÓW HYBRYDOWYCH – ZINTEGROWANY - 1 kpl

Zamawiający wymaga:

Matryca akwizycyjna nie mniejsza niż 2000x1500 pikseli	TAK, podać	Matryca akwizycyjna \geq 2000x2000 – 50 pkt Matryca akwizycyjna $<$ 2000x1500 – 0 pkt
--	------------	--


Zamawiający premiuje matrycę detektora urządzeń GE pomijając możliwość wykorzystania jej w zabiegach naczyniowych poprzez zbyt dużą obudowę.

Wnosimy o rezygnację z punktacji z powodu jej niezasadności i o wprowadzenie wymogu, który determinuje możliwość wykonywania projekcji CRA/CAUD tj:

Wymiary obudowy zewnętrznej detektora (wraz z systemem antykolizyjnym)	TAK, podać	Najmniejsza (długość + szerokość) – 50 pkt; Największe (długość + szerokość) – 0 pkt; Pozostałe proporcjonalnie
--	------------	---

Odpowiedź: Zamawiający oczekuje spełnienia wymagań treści SIWZ.

Pytanie 16



MAZOWIECKI SZPITAL SPECJALISTYCZNY®

im. dr. Józefa Psarskiego w Ostrołęce

07-410 Ostrołęka, Al. Jana Pawła II 120A tel. (029) 765 21 22 fax (029) 760 45 69
NIP 758-20-10-430 REGON 000304616
www.szpital.ostroleka.pl szpitalo@szpital.ostroleka.pl



Dotyczy pkt. 64 Załącznik nr 3 do SIWZ i umowy - ANGIOGRAF STACJONARNY CYFROWY ZE STOŁEM PRZYSTOSOWANYM DO ZABIEGÓW HYBRYDOWYCH – ZINTEGROWANY - 1 kpl

Zamawiający wymaga:

Możliwość pracy równoległej i wielozadaniowej, w szczególności możliwość wykonywania obliczeń, pomiarów odległości, przesyłania obrazów na serwer, archiwizowania na CD /DVD podczas akwizycji obrazów i fluoroskopii bez konieczności jej przerywania. Funkcjonalność realizowana na konsoli aparatu lub niezależnej stacji postprocessingowej.	TAK,	
--	------	--

W obecnym brzmieniu zapis jest nie jednoznaczny. Czy zamawiający wyjaśni, że wymaga wyszczególnionych operacji na bieżącym badaniu angiograficznym?

Odpowiedź: Zamawiający oczekuje spełnienia wymagań treści SIWZ.

Pytanie 17

Dotyczy pkt. 79 Załącznik nr 3 do SIWZ i umowy - ANGIOGRAF STACJONARNY CYFROWY ZE STOŁEM PRZYSTOSOWANYM DO ZABIEGÓW HYBRYDOWYCH – ZINTEGROWANY - 1 kpl

Zamawiający wymaga:

Automatyczna kalibracja pomiarów angiografu w zależności od odległości detektor-blat (QCA, 3DQCA)	TAK, podać	
---	------------	--

Zamawiający dyskryminuje nowoczesne współczesne urządzenia, które ze względu na wysoką precyzję ruchów nie wymagają przesuwu blatu w trakcie zabiegu. Ponadto współczesne tendencje operowania statywem zamiast stołem czynią zabiegi bardziej bezpieczne ze względu na brak konieczności przesuwania pacjenta względem urządzeń zewnętrznych i minimalizują ryzyko np. wyrwania przewodników, cewników itp. Funkcjonalność ta jest wręcz niezbędna przy badaniach naczyniowych.

W związku z powyższym wnosimy o zmianę parametrów na:

Automatyczna kalibracja pomiarów angiografu (QCA, 3DQCA)	TAK	
--	-----	--

Odpowiedź: Zgodnie ze zmianą treści SIWZ.

Pytanie 18

Dotyczy pkt. 85 Załącznik nr 3 do SIWZ i umowy - ANGIOGRAF STACJONARNY CYFROWY ZE STOŁEM PRZYSTOSOWANYM DO ZABIEGÓW HYBRYDOWYCH – ZINTEGROWANY - 1 kpl

Zamawiający wymaga:

Interfejs DICOM 3.0 (minimum w zakresie: Storage, Send, Print, Query/Retrive, Worklist) na konsoli aparatu lub stacji post processingowej.	TAK	
--	-----	--

Zamawiający z nie zrozumiałych względów dopuszcza, aby pobieranie listy roboczej (DICOM Worklist) odbywało się na stacji postprocessingowej a nie na konsoli aparatu co sparaliżuje a nawet uniemożliwi automatyczną rejestrację pacjenta.

Wnosimy o zmianę parametru na:


Interfejs DICOM 3.0 (minimum w zakresie: Storage, Send, Print, Query/Retrive, Worklist) na konsoli aparatu	TAK	
--	-----	--

Odpowiedź: Zgodnie ze zmianą treści SIWZ.

Pytanie 19

Dotyczy Załącznik nr 3 do SIWZ i umowy - ANGIOGRAF STACJONARNY CYFROWY ZE STOŁEM PRZYSTOSOWANYM DO ZABIEGÓW HYBRYDOWYCH – ZINTEGROWANY - 1 kpl

Zamawiający z niezrozumiałych względów pominął niezwykle ważny parametr:



MAZOWIECKI SZPITAL SPECJALISTYCZNY®

im. dr. Józefa Psarskiego w Ostrołęce

07-410 Ostrołęka, Al. Jana Pawła II 120A

NIP 758-20-10-430

www.szpital.ostroleka.pl

tel. (029) 765 21 22 fax (029) 760 45 69

REGON 000304616

szpitalo@szpital.ostroleka.pl

Zakres projekcji LAO/RAO w pozycji za głową pacjenta, nie mniej niż 300°	TAK, podać zakres w obu kierunkach	
--	------------------------------------	--

Wnosimy o wprowadzenie tego niezwykle ważnego medycznie parametru, gdyż determinuje on możliwość lub nie wykonania wszystkich niezbędnych projekcji naczyniowych.

Przypominamy, że Zamawiający na etapie dialogu technicznego wyspecyfikował ten parametr, więc tym bardziej obecny jego brak jest nie zrozumiały i rodzi podejrzenie, że preferuje ułomność rozwiązania jednego producenta (GE).

Odpowiedź: Zamawiający oczekuje spełnienia wymagań treści SIWZ

Pytanie 20

Dotyczy Załącznik nr 3 do SIWZ i umowy - ANGIOGRAF STACJONARNY CYFROWY ZE STOŁEM PRZYSTOSOWANYM DO ZABIEGÓW HYBRYDOWYCH – ZINTEGROWANY - 1 kpl

Zamawiający z niezrozumiałych względów pominął niezwykle ważny parametr:

Zakres projekcji CRAN/CAUD w pozycji statywu z boku pacjenta, nie mniej niż 140°	TAK, podać zakres w obu kierunkach	
--	------------------------------------	--

Wnosimy o wprowadzenie tego niezwykle ważnego medycznie parametru, gdyż determinuje on możliwość lub nie wykonania wszystkich niezbędnych projekcji naczyniowych.

Przypominamy, że Zamawiający na etapie dialogu technicznego wyspecyfikował ten parametr, więc tym bardziej obecny jego brak jest nie zrozumiały i rodzi podejrzenie, że preferuje ułomność rozwiązania jednego producenta (GE).

Odpowiedź: Zgodnie ze zmianą treści SIWZ.

Pytanie 21

Dotyczy Załącznik nr 3 do SIWZ i umowy - ANGIOGRAF STACJONARNY CYFROWY ZE STOŁEM PRZYSTOSOWANYM DO ZABIEGÓW HYBRYDOWYCH – ZINTEGROWANY - 1 kpl

Zamawiający z niezrozumiałych względów pominął niezwykle ważny parametr:

System / systemy antykolizyjne odporne na zachłapania cieczą	TAK/NIE	Tak – 50 pkt Nie – 0 pkt
--	---------	-----------------------------

Wnosimy o wprowadzenie tego niezwykle ważnego medycznie parametru, gdyż determinuje on możliwości aparatu pod kątem bezpieczeństwa pacjenta.

Przypominamy, że Zamawiający na etapie dialogu technicznego wyspecyfikował ten parametr, więc tym bardziej obecny jego brak jest nie zrozumiały i rodzi podejrzenie, że preferuje ułomność rozwiązania jednego producenta (GE).

Odpowiedź: Zgodnie ze zmianą treści SIWZ.

Pytanie 22

Dotyczy Załącznik nr 3 do SIWZ i umowy - ANGIOGRAF STACJONARNY CYFROWY ZE STOŁEM PRZYSTOSOWANYM DO ZABIEGÓW HYBRYDOWYCH – ZINTEGROWANY - 1 kpl

Zamawiający z niezrozumiałych względów pominął niezwykle ważny parametr:

Funkcja zoom w czasie rzeczywistym – cyfrowe powiększenie (min 3 wartości dla każdego FOV) obrazu live bez zwiększenia warunków ekspozycji (dawki	TAK/NIE	Tak – 50 pkt Nie – 0 pkt
---	---------	-----------------------------

Wnosimy o wprowadzenie tego niezwykle ważnego medycznie parametru, gdyż determinuje on możliwości aparatu pod kątem bezpieczeństwa pacjenta pod kątem ochrony radiologicznej.


Odpowiedź: Zamawiający oczekuje spełnienia wymagań treści SIWZ.

Pytanie 23



CERTYFIKAT 2017/18





MAZOWIECKI SZPITAL SPECJALISTYCZNY®

im. dr. Józefa Psarskiego w Ostrołęce

07-410 Ostrołęka, Al. Jana Pawła II 120A tel. (029) 765 21 22 fax (029) 760 45 69
NIP 758-20-10-430 REGON 000304616
www.szpital.ostroleka.pl szpitalo@szpital.ostroleka.pl



Dotyczy pkt 856-859 Załącznik 3 do SIWZ i umowy - Zautomatyzowana apteczka oddziałowa wraz z oprogramowaniem – 1 kpl

Prosimy o wskazanie producenta(ów) i dostawcę(ów) systemu zainstalowanych automatycznych apteczek oddziałowych i systemu informatycznego (w tym HIS) wymienionego w pkt 856-859.

Odpowiedź: System apteczek Athos (Intelimedical Poland Sp. z o.o.) zintegrowany z HIS AMMS (ASSECO Poland).

Pytanie 24

Dotyczy pkt I.2 SIWZ Opis przedmiotu zamówienia (...) „Wyposażenie musi być zintegrowane wzajemnie oraz przygotowane do integracji z systemem informatycznym MSS.”

Prosimy o doprecyzowanie i potwierdzenie, że Zamawiający nie wymaga integracji z systemem informatycznym MSS, a jedynie przygotowanie do integracji z systemem informatycznym MSS.

Odpowiedź: Zamawiający wymaga integracji.

Pytanie 25

Dotyczy pkt I. SIWZ Opis przedmiotu zamówienia

W związku z pkt I.1 SIWZ Opis przedmiotu zamówienia: „Przedmiotem zamówienia jest zakup, dostawa i montaż sprzętu medycznego oraz pierwszego wyposażenia w ramach realizacji zadania inwestycyjnego pod nazwą: Adaptacja pomieszczeń i zakup pierwszego wyposażenia dla Oddziału Chirurgii Naczyniowej” w rodzaju i ilości zgodnej z Załącznikiem nr 1 do SIWZ i umowy – Formularz cenowy.”

(..)

„W ramach dostawy sprzętu, o którym mowa wyżej, Wykonawca zobowiązany będzie też do jego instalacji i uruchomienia w pomieszczeniach wskazanych przez Zamawiającego. Na uruchomienie sprzętu składać się będą przeprowadzenie testów akceptacyjnych sprzętu (przy udziale Zamawiającego), a także instruktażu osób wskazanych przez Zamawiającego w zakresie obsługi i użytkowania sprzętu.”

Czy Zamawiający potwierdza, że w zakresie postępowania, Wykonawca zobowiązany jest jedynie do jego instalacji i uruchomienia w pomieszczeniach wskazanych i w pełni przygotowanych przez Zamawiającego? W przypadku negatywnej odpowiedzi prosimy o dokładne i jednoznaczne sprecyzowanie zakresu adaptacji.

Czy Wykonawcy w przypadku zaoferowania urządzenia jeżdżącego mają uwzględnić w swoich ofertach ewentualne wymagane wzmocnienia stropu dolnego i górnego wraz ze specjalistyczną podłogą? Ponieważ te prace nie są uwzględnione w postępowaniu na adaptację w związku z tym Zamawiający będzie musiał ponieść koszty dodatkowych wzmocnień i niestandardowych podłóg.

Odpowiedź: Tak, Wykonawca w przypadku zaoferowania urządzenia jeżdżącego musi uwzględnić w swojej ofercie ewentualne wymagane wzmocnienia stropu dolnego i górnego wraz ze specjalistyczną podłogą.

Pytanie 26

Dotyczy pkt I. 2. SIWZ Opis przedmiotu zamówienia, III 5.1.a) SIWZ, pkt. 8. Załącznika nr 2 do SIWZ Formularz ofertowy §2 ustęp 3 Załącznika nr 8 do SIWZ Projekt Umowy oraz pozostałych, których dotyczy

Zwracamy się z prośbą o potwierdzenie, że obowiązek przedstawienia opisanych tamże dokumentów dotyczy wyrobów medycznych, zgodnie z obowiązującym prawem.


Odpowiedź: Tak.

Pytanie 27

Dotyczy pkt I. 2. 14. SIWZ Termin realizacji, pkt. 2. Załącznika nr 2 do SIWZ Formularz ofertowy §7 Załącznika nr 8 do SIWZ Projekt Umowy oraz pozostałych, których dotyczy

Zwracamy się z prośbą o wydłużenie terminu realizacji o 30 dni roboczych.

Pragniemy zauważyć, że przedmiotem niniejszego postępowania jest w głównej mierze angiograf i z



MAZOWIECKI SZPITAL SPECJALISTYCZNY®

im. dr. Józefa Psarskiego w Ostrołęce

07-410 Ostrołęka, Al. Jana Pawła II 120A tel. (029) 765 21 22 fax (029) 760 45 69
NIP 758-20-10-430 REGON 000304616
www.szpital.ostroleka.pl szpitalo@szpital.ostroleka.pl



uwagi na specyfikę sprzętu, jego duży koszt, gabaryty, kwestie związane z instalacją oraz fakt, że jest to urządzenie medyczne produkowane za każdym razem na zamówienia, z długim terminem realizacji oraz obligatoryjnie musi być dopuszczone do użytkowania, dotrzymanie terminu określonego w SIWZ, szczególnie z uwzględnieniem obecnej sytuacji epidemiologicznej, może okazać się być warunkiem niemożliwym do spełnienia przez żadnego z wykonawców.

Powyższe wynika z następujących powodów:

- Angiograf jest sprzętem medycznym podlegającym specjalistycznej instalacji. Jest to system na stałe przytwierdzony do podłoża / sufitu pracowni. Do jego uruchomienia w pracowni wymagane są specjalne czynności adaptacyjno-instalacyjne oraz niezbędny czas związany z instalacją oraz odbiorami przez SANEPID (ok. 30 dni).

Odpowiedź: Zgodnie ze zmianą treści SIWZ.

Zwracamy się również z prośbą o potwierdzenie, że Zamawiający udostępni pomieszczenia, w których ma zostać zainstalowany i uruchomiony przedmiot Umowy najpóźniej w następnym dniu od daty jej podpisania przez obydwie Strony?

Odpowiedź: Tak.

Pytanie 28

Dotyczy pkt. 4. Załącznika nr 2 do SIWZ Formularz ofertowy

Zwracamy się z prośbą o potwierdzenie, że Zamawiający zgłosi zapotrzebowanie niezwłocznie po podpisaniu przez obydwie strony Umowy.

Odpowiedź: Tak.

Pytanie 29

Dotyczy pkt. 891 Załącznika nr 3 do SIWZ oraz pozostałych, których dotyczy

W Załączniku nr 3 do SIWZ w pkt 891 wskazano:

Bezpłatne szkolenie z obsługi i użytkowania aparatu pracowników wskazanych przez Zamawiającego z chwilą uruchomienia aparatu.

Prosimy o zmianę na: „**wliczone w cenę** szkolenie z obsługi i użytkowania aparatu pracowników wskazanych przez Zamawiającego z chwilą uruchomienia aparatu.”

Nieodpłatne świadczenie usług ma swoje konsekwencje na gruncie podatkowym, tak dla Wykonawcy jak i dla Zamawiającego.

Prosimy o wskazanie, w której pozycji formularza cenowego należy uwzględnić wartość szkoleń pracowników.

Odpowiedź: Zgodnie ze zmianą treści SIWZ.

Pytanie 30

Dotyczy Załącznika nr 1 do SIWZ Formularz cenowy


Zamawiający wymaga podania ceny jednostkowej netto, wartość netto, stawki VAT, kwoty podatku VAT, wartość brutto – odrębnie dla każdej pozycji oferowanego asortymentu.

Brak jest w formularzu cenowym miejsca dla wpisania ceny brutto całego przedmiotu zamówienia – a zgodnie z pkt XI.1. SIWZ: Oferowana cena, wyrażona w PLN, musi uwzględniać wszystkie wymagania określone w niniejszej SIWZ oraz obejmować wszelkie koszty, jakie poniesie Wykonawca z tytułu należytej oraz zgodnej z obowiązującymi przepisami realizacji przedmiotu zamówienia.

Prosimy także o precyzyjne określenie, która wartość podana w Formularzu cenowym będzie stanowiła kryterium oceny ofert.

Odpowiedź: Zgodnie ze zmianą treści SIWZ.

Pytanie 31



MAZOWIECKI SZPITAL SPECJALISTYCZNY®

im. dr. Józefa Psarskiego w Ostrołęce

07-410 Ostrołęka, Al. Jana Pawła II 120A tel. (029) 765 21 22 fax (029) 760 45 69
NIP 758-20-10-430 REGON 000304616
www.szpital.ostroleka.pl szpitalo@szpital.ostroleka.pl



Dotyczy § 9 ust 1 pkt 1 i 2 Załącznika nr 8 do SIWZ Projekt Umowy oraz pozostałych, których dotyczy

Wnosimy o zmianę zasad naliczania kar umownych, poprzez wskazanie, że kary umowne będą naliczane w przypadku zwłoki Wykonawcy, a nie opóźnienia. Jeżeli opóźnienie w dostawie lub montażu przedmiotu zamówienia nastąpi z przyczyn leżących po stronie Zamawiającego, Wykonawca nie powinien być obciążony obowiązkiem zapłaty kar umownych.

Odpowiedź: Zamawiający oczekuje spełnienia wymagań treści SIWZ.

Pytanie 32

Dotyczy pkt .107 Załącznika nr 3 do SIWZ oraz pozostałych, których dotyczy

Prosimy o potwierdzenie, że Zamawiający nie wymaga załączenia opisanego tamże oświadczenia do oferty, a wybrany Wykonawca będzie zobowiązany do dostarczenia wspomnianego oświadczenia na wezwanie Zamawiającego, na dalszym etapie postępowania.

Odpowiedź: Tak.

Pytanie 33

Dotyczy pkt .695 Załącznika nr 3 do SIWZ

Prosimy o usunięcie pustego wiersza.

Odpowiedź: Zgodnie ze zmianą treści SIWZ.

Pytanie 34

Dotyczy § 4 ust 6 Załącznika nr 8 do SIWZ Projekt Umowy, pkt. 4 Załącznika nr 4 do Umowy oraz pozostałych, których dotyczy

Zwracamy się z prośbą o potwierdzenie, że w czasie 24 godzin Zamawiający wymaga, aby Wykonawca rozpoczął weryfikację złożonej reklamacji.

Prosimy o ujednoclenie zapisów Umowy w tym zakresie.

Odpowiedź: Zamawiający oczekuje spełnienia wymagań treści SIWZ.

Pytanie 35

Dotyczy § 4 ust 6 Załącznika nr 8 do SIWZ Projekt Umowy, pkt. 5 Załącznika nr 4 do Umowy oraz pozostałych, których dotyczy

Zwracamy się z prośbą o wydłużenie czasu naprawy do 12 dni roboczych od postawienia diagnozy, w przypadku naprawy wymagającej importu części spoza obszaru RP.

Odpowiedź: Zgodnie ze zmianą treści SIWZ.


Pytanie 36

Dotyczy § 4 ust 7 Załącznika nr 8 do SIWZ Projekt Umowy

Powyższy wymóg ze względów technicznych jest niemożliwy do spełnienia. Zwracamy się z prośbą o odstąpienie od tego wymogu. Pragniemy zauważyć, że przedmiotem niniejszego postępowania jest w głównej mierze angiograf i z uwagi na specyfikę sprzętu, jego duży koszt, gabaryty, kwestie związane z instalacją oraz fakt, że jest to urządzenie medyczne produkowane za każdym razem na zamówienie, z długim terminem realizacji oraz obligatoryjnie musi być dopuszczone do użytkowania, warunki opisane w § 4. ust 7 są niemożliwe do spełnienia.

Powyższe wynika z następujących powodów:

- Angiograf jest sprzętem medycznym podlegającym specjalistycznej instalacji. Jest to system na stałe przytwierdzony do podłoża / sufitu pracowni. Do jego uruchomienia w pracowni wymagane są specjalne czynności adaptacyjno-instalacyjne, przeróbki pomieszczenia oraz niezbędny czas związany z instalacją oraz odbiorami przez SANEPID (ok. 30 dni).



MAZOWIECKI SZPITAL SPECJALISTYCZNY®

im. dr. Józefa Psarskiego w Ostrołęce

07-410 Ostrołęka, Al. Jana Pawła II 120A tel. (029) 765 21 22 fax (029) 760 45 69
NIP 758-20-10-430 REGON 000304616
www.szpital.ostroleka.pl szpitalo@szpital.ostroleka.pl

- Należy również zauważyć, że każdy potencjalny wykonawca/ofereant będzie musiał doliczyć do oferty koszty tego typu zabezpieczenia, co wpłynie na wysokość ceny.

Odpowiedź: Zgodnie ze zmianą treści SIWZ.

Pytanie 37

Dotyczy pkt. 2 Załącznika nr 4 do SIWZ

Zwracamy się z prośbą o modyfikację zapisu na:

„Moduł (część) zostanie wymieniony na nowy po 3 naprawach gwarancyjnych tego samego modułu (części) w przypadku dalszego wadliwego działania (z wyjątkiem uszkodzeń z winy użytkownika)“.

Odpowiedź: Zgodnie ze zmianą treści SIWZ.

Pytanie 38

Dotyczy pkt. 4 Załącznika nr 4 do SIWZ

Zwracamy się z prośbą o potwierdzenie, że Zamawiający ma na myśli dni robocze.

Odpowiedź: Tak.

Pytanie 39

Dotyczy pkt. 6 Załącznika nr 4 do SIWZ

Zwracamy się z prośbą o potwierdzenie, że Zamawiający będzie wymagał dla komponentów informatycznych 5 – letniej dostępności do części.

Prosimy o zmianę zapisu.

Odpowiedź: Tak, zgodnie ze zmianą treści SIWZ.

Pytanie 40

Dotyczy pkt. 7 Załącznika nr 4 do SIWZ

Powyższy wymóg ze względów technicznych jest niemożliwy do spełnienia. Zwracamy się z prośbą o odstąpienie od tego wymogu. Pragniemy zauważyć, że przedmiotem niniejszego postępowania jest w głównej mierze angiograf i z uwagi na specyfikę sprzętu, jego duży koszt, gabaryty, kwestie związane z instalacją oraz fakt, że jest to urządzenie medyczne produkowane za każdym razem na zamówienia, z długim terminem realizacji oraz obligatoryjnie musi być dopuszczone do użytkowania, warunki opisane w pkt. 7 są niemożliwe do spełnienia.

Powyższe wynika z następujących powodów:

- Angiograf jest sprzętem medycznym podlegającym specjalistycznej instalacji. Jest to system na stałe przytwierdzony do podłoża / sufitu pracowni. Do jego uruchomienia w pracowni wymagane są specjalne czynności adaptacyjno-instalacyjne, przeróbki pomieszczenia oraz niezbędny czas związany z instalacją oraz odbiorami przez SANEPID (ok. 30 dni).
- Należy również zauważyć, że każdy potencjalny wykonawca/ofereant będzie musiał doliczyć do oferty koszty tego typu zabezpieczenia, co wpłynie na wysokość ceny.

Odpowiedź: Zgodnie ze zmianą treści SIWZ.

Wniosek XVIII

Nawiązując do treści przedmiotu zamówienia proszę o odpowiedź na poniższe pytania:

Dotyczy załącznika nr 3 do SIWZ, Wózek opatrunkowy

- Czy Zamawiający może wskazać w SIWZ zapisy dotyczące funkcjonalności oraz przeznaczenia wózków opatrunkowych, o czym pisze w poniższej tabeli (zapis na czerwono)?

Wózek opatrunkowy – 2 kpl			
35	Zamawiający nie definiuje ściśle parametrów technicznych, będzie oceniał czy zachowana jest konkretna funkcjonalność jaką podano w specyfikacji co musi mieć potwierdzenie w europejskich rejestracjach/certyfikacjach i być zgodne z charakterystyką produktu, dołączoną do oferowanego sprzętu.	TAK	



MAZOWIECKI SZPITAL SPECJALISTYCZNY®

im. dr. Józefa Psarskiego w Ostrołęce

07-410 Ostrołęka, Al. Jana Pawła II 120A tel. (029) 765 21 22 fax (029) 760 45 69

NIP 758-20-10-430 REGON 000304616

www.szpital.ostroleka.pl szpitalo@szpital.ostroleka.pl

35 8	Zamawiający dopuszcza urządzenie o różnych parametrach technicznych, ale o ściśle określonym przeznaczeniu, które podano w specyfikacji co musi mieć potwierdzenie w europejskich rejestracjach/certyfikacjach i być zgodne z charakterystyką produktu, dołączoną do oferowanego sprzętu.	TAK	
---------	--	-----	--

Odpowiedź: Zgodnie ze zmianą treści SIWZ.

Dotyczy załącznika nr 3 do SIWZ, Wózek zabiegowy


2. Czy Zamawiający może wskazać w SIWZ zapisy dotyczące przeznaczenia wózków zabiegowych, o czym pisze w poniższej tabeli (zapis na czerwono)?

Wózki zabiegowe – 2 kpl		
58 2	Zamawiający dopuszcza urządzenie o różnych parametrach technicznych ale o ściśle określonym przeznaczeniu, które podano w specyfikacji co musi mieć potwierdzenie w europejskich rejestracjach/certyfikacjach i być zgodne z charakterystyką produktu, dołączoną do oferowanego sprzętu.	TAK

Odpowiedź: Zgodnie ze zmianą treści SIWZ.

Dotyczy załącznika nr 3 do SIWZ, lampa operacyjna z wbudowaną kamerą do nagrywania operacji

3. Czy Zamawiający wyrazi zgodę na zaoferowanie lampy operacyjnej, w której czasa główna i satelitarna mają jednakową wielkość. (ej i satelitarnę). Lampa główna i satelitarna z ilością diod 88 (każda), po 4 moduły świetlne złożone z 22 diod w kopule (dotyczy lampy głównej i satelitarnę). Diody rozłożone równomiernie wokół uchwyty sterylne (bez wolnej przestrzeni w formie pierścienia; wolna przestrzeń – uchwyty brudne (po dwa na czasie)). Poniżej wizualizacja oferowanego rozwiązania? – dotyczy l.p. 373, 374, 391



Odpowiedź: Zamawiający oczekuje spełnienia wymagań treści SIWZ.

4. Czy Zamawiający wyrazi zgodę na zaoferowanie lampy (główna i satelitarna), wyposażonej w 4 diody (światło zielone) oświetlenia ENDO z zakresem regulacji natężenia: 10 000 - 30 000 lx? – dotyczy l.p. 383



Odpowiedź: Zamawiający oczekuje spełnienia wymagań treści SIWZ.

5. Czy Zamawiający wyrazi zgodę na zaoferowanie lampy:
I opcja - ze stałą temperaturą barwową 4300K lub 4800K
II opcja – z regulowaną temperaturą barwową 3700-5000K? – dotyczy l.p. 386

Odpowiedź: Zamawiający oczekuje spełnienia wymagań treści SIWZ.





MAZOWIECKI SZPITAL SPECJALISTYCZNY®

im. dr. Józefa Psarskiego w Ostrołęce

07-410 Ostrołęka, Al. Jana Pawła II 120A tel. (029) 765 21 22 fax (029) 760 45 69
NIP 758-20-10-430 REGON 000304616
www.szpital.ostroleka.pl szpitalo@szpital.ostroleka.pl



6. Czy Zamawiający wyrazi zgodę na zaferowanie lampy z regulacją wielkości plamy świetlnej w zakresie 220-340mm? – dotyczy l.p. 389

Odpowiedź: Zamawiający oczekuje spełnienia wymagań treści SIWZ.

7. Czy Zamawiający wyrazi zgodę na zaferowanie lampy, która nie posiada automatycznego systemu korekcji cieni? – dotyczy l.p. 393

Odpowiedź: Zamawiający oczekuje spełnienia wymagań treści SIWZ.

8. Czy Zamawiający wyrazi zgodę na zaferowanie lampy o żywotności źródeł światła 50 000h? – dotyczy l.p. 397

Odpowiedź: Zamawiający oczekuje spełnienia wymagań treści SIWZ.

9. Czy Zamawiający wyrazi zgodę na zaferowanie kamery, z zoom'em cyfrowym 20x oraz optycznym 200x? Oferowane parametry są korzystniejsze niż opisane w siwz. – dotyczy l.p. 400

Odpowiedź: Zamawiający oczekuje spełnienia wymagań treści SIWZ.

10. Czy Zamawiający wyrazi zgodę, aby lampa operacyjna nie była tego samego producenta, co inne wyposażenie opisane w pkt. 402? Lampa operacyjna to wyrób, który działa niezależnie od wskazanego wyposażenia, dlatego też nie jest konieczne, aby był on tego samego producenta, co np. kolumny, wysięgniki.

Odpowiedź: Zamawiający oczekuje spełnienia wymagań treści SIWZ.

Dotyczy załącznika nr 3 do SIWZ, szafy medyczne

1. Czy Wykonawca ma zaferować szafy z frontem malowanym proszkowo RAL (farba antybakteryjna z jonami srebra) czy niemalowane? – dotyczy l.p. 782

Odpowiedź: Zamawiający oczekuje spełnienia wymagań treści SIWZ.

2. Czy Zamawiający może wskazać przybliżone wymiary i ilość szaf lub udostępnić rzut pomieszczenia tj. Sali hybrydowej, z którego wykonawca odczyta w/w parametry? – dotyczy l.p. 780

Odpowiedź: Zamawiający oczekuje spełnienia wymagań treści SIWZ.

Wniosek XIX

Pakiet 12

Czy w celu zwiększenia konkurencyjności Zamawiający dopuści dermatom elektryczny z głowicą wyposażoną w długi kabel, wymiana ostrzy jest całkowicie beznarzędziowa, system działa z prędkością 8 000 obr./min, umożliwia pobranie przeszczepu o grubości do max 1,00mm, szerokość przeszczepu 25-100mm?

Odpowiedź: Zamawiający oczekuje spełnienia wymagań treści SIWZ.

Wniosek XX

Dotyczy pozycja 21) System do masażu serca typu Lucas:

1. W związku z ogłoszonym postępowaniem pytamy Zamawiającego czy oczekuje aby dostarczone urządzenie posiadało możliwość regulacji częstości kompresji w pełny zakresie pomiędzy 80 – 120 uciśnień na minutę?

Odpowiedź: Zamawiający oczekuje spełnienia wymagań treści SIWZ.





MAZOWIECKI SZPITAL SPECJALISTYCZNY®

im. dr. Józefa Psarskiego w Ostrołęce

07-410 Ostrołęka, Al. Jana Pawła II 120A tel. (029) 765 21 22 fax (029) 760 45 69
NIP 758-20-10-430 REGON 000304616
www.szpital.ostroleka.pl szpitalo@szpital.ostroleka.pl

2. W związku z ogłoszonym postępowaniem pytamy Zamawiającego czy oczekuje aby dostarczone urządzenie posiadało możliwość użycia na pacjentach o szerokości klatki piersiowej co najmniej 48 cm?

Odpowiedź: Zamawiający oczekuje spełnienia wymagań treści SIWZ.

3. W związku z ogłoszonym postępowaniem pytamy Zamawiającego czy oczekuje aby dostarczone urządzenie posiadało płytę pod plecy przezierną dla promieni RTG? \

Wyjaśniamy, że takie rozwiązanie znacząco ułatwi pracę zespołu lekarskiego – szczególnie, że Zamawiający w powyższym postępowaniu opisał angiograf.

Odpowiedź: Zamawiający oczekuje spełnienia wymagań treści SIWZ.

4. W związku z ogłoszonym postępowaniem pytamy Zamawiającego czy oczekuje aby dostarczone urządzenie miało możliwość pełnej diagnostyki obrazowej bez zniekształcania obrazu elementami konstrukcyjnymi urządzenia projekcji tzw. Skosów?

Tak jak we wcześniejszym pytaniu pragniemy poinformować zamawiającego że powyższe rozwiązanie znacząco ułatwi pracę zespołu lekarskiego podczas zabiegu z wykorzystaniem angiografu.

Odpowiedź: Zamawiający oczekuje spełnienia wymagań treści SIWZ.

Wniosek XXI

Pyt. 1 część dotycząca okularów RTG – 8szt.

Czy Zamawiający wymaga, aby oferowane okulary ochronne RTG były zgodne z Europejską Dyrektywą 89/686/EEC dotyczącej Środków Ochrony Indywidualnej ?

Odpowiedź: Tak.

Pyt. 2 część dotycząca okularów RTG – 8szt.

Czy Zamawiający dopuszcza oferowanie okularów ochronnych RTG, z możliwością nałożenia na własne okulary korekcyjne, ochrona przednia PB – 0,75mm, o wadze nie większej niż 93g, białe. Możliwość 3 stopniowej regulacji ergonomicznych zauszników Soft-Pad, miękki nanosek. Okulary dostarczane w sztywnym futerale ochronnym zawierającym spray przeciw parowaniu, czyścik oraz opaskę?



Odpowiedź: Zamawiający dopuszcza.

Pyt. 2 część dotycząca lupek do operacji mikrochirurgicznych – 3szt.

Czy Zamawiający dopuszcza oferowanie medycznych lup operacyjnych do operacji mikrochirurgicznych, indywidualnie dopasowywanych do Operatora. Optyka lup o wysokiej rozdzielczości, powłoka antyrefleksyjna, powiększenie x 2,5 – x 3,0, szerokie pole widzenia i duża głębia ostrości. Szczelne, wodoodporne, dopasowane do powierzchni głowy, metalowe wzmocnienie, regulowany i wymienny nanosek. Lupy dostarczane w sztywnym futerale ochronnym zawierającym spray przeciw parowaniu, czyścik, miękką opaskę mocującą.





MAZOWIECKI SZPITAL SPECJALISTYCZNY®

im. dr. Józefa Psarskiego w Ostrołęce

07-410 Ostrołęka, Al. Jana Pawła II 120A tel. (029) 765 21 22 fax (029) 760 45 69
NIP 758-20-10-430 REGON 000304616
www.szpital.ostroleka.pl szpitalo@szpital.ostroleka.pl



Odpowiedź: Zamawiający dopuszcza.

Wniosek XXII

1. Pytanie do SIWZ rozdz. I pkt 14

Czy w związku z rozległością przewidywanych prac adaptacyjnych pomieszczeń, w których będzie instalowane wyposażenie objęte zamówieniem, Zamawiający zmodyfikuje zapisy dotyczące terminu realizacji zamówienia na 16 tygodni od daty podpisania umowy?

Odpowiedź: Zgodnie ze zmianą treści SIWZ.

2. Pytanie do SIWZ rozdz. XIII

Działając w najlepszej wierze i mając na uwadze utrzymanie ram budżetowych postępowania, zauważamy, iż w najlepszym interesie Zamawiającego będzie ograniczenie oceny kryterium gwarancji jedynie do głównego przedmiotu oferty, tj. Angiografu. Pragniemy zwrócić uwagę Zamawiającego na fakt, iż w wyniku trwającej na Świecie pandemii SARS-CoV-2, coraz częściej dostawcy różnego mniejszego sprzętu medycznego nie chcą, bądź nie mogą oferować swoich produktów z gwarancją dłuższą niż 24 miesiące. Zachodzi zatem ryzyko sztucznego i niepotrzebnego zawyżania cen przez Wykonawców, którzy będą z jednej strony chcieli uzyskać większą liczbę punktów za kryterium gwarancji, a z drugiej strony będą starali się podnosząc cenę oferty zabezpieczyć ryzyko niewywiązania się z zadeklarowanej dłuższej gwarancji wobec Zamawiającego.

Czy w związku z powyższym Zamawiający wprowadzi ograniczenie oceny kryterium gwarancji wyłącznie do Angiografu opisanego w „Załączniku nr 3 do SIWZ i umowy” w pozycji: „ANGIOGRAF STACJONARNY CYFROWY ZE STOŁEM PRZYSTOSOWANYM DO ZABIEGÓW HYBRYDOWYCH – ZINTEGROWANY - 1 kpl” (punkty 1. - 175.)?

Odpowiedź: Zamawiający oczekuje spełnienia wymagań treści SIWZ.

3. Czy Zamawiający wymaga integracji urządzeń: Angiograf cyfrowy, USG małe, przenośne – 1 kpl, oraz USG CD – 1 kpl, z systemem PACS Radpoint?

Odpowiedź: Nie.

4. Dot. Załącznik Nr 3

Komputer -10kpl - Pkt. 875

Zamawiający wymaga dla jednostki centralnej - min. 2 złącza video w tym min. 1 DVI-D lub DVI-I oraz DisplayPort lub HDMI,

Prosimy o informację czy złącze DVI możemy zrealizować za pomocą adaptera gdyż złącze DVI (jako złącze zintegrowane jednostki centralnej) nie jest już stosowane w nowych komputerach.

Odpowiedź: Tak.

5. dot. załącznik nr 3 - pkt. 341- 346 Aparat do oznaczania ACT – 1kpl.

Czy Zamawiający dopuści do oceny aparat do oznaczania ACT wyposażony w ekran LCD i jedną komorę pomiarową; Automatycznie wykonuje test kontroli poprawności działania aparatu (autotest); Zakres pomiarowy od 1 – 1005 sek. ; W pamięci można zapisać do 600 wyników badań i testów kontrolnych.; Waga aparatu 0,53 kg.; Możliwość połączenia z komputerem (system Windows) – oprogramowanie do zarządzania danymi (opcja).; Wbudowany skaner do odczytu kodów paskowych.

- Wykonywane testy: JACT-plus, JACT LR, APTT (dostępne testy z krwi pełnej i cytrynianowej), PT (dostępne testy z krwi pełnej i cytrynianowej)

Czułość na heparynę: ACT+ - 1-6 j/ml; ACT-LR - 0-2,5 j/ml; APTT - >1,5 j/ml





MAZOWIECKI SZPITAL SPECJALISTYCZNY®

im. dr. Józefa Psarskiego w Ostrołęce

07-410 Ostrołęka, Al. Jana Pawła II 120A tel. (029) 765 21 22 fax (029) 760 45 69
NIP 758-20-10-430 REGON 000304616
www.szpital.ostroleka.pl szpitalo@szpital.ostroleka.pl

Odpowiedź: Tak.

6. dot. załącznik nr 3 - pkt. 350 Lupki do operacji mikrochirurgicznych – 3 kpl.

Czy Zamawiający potwierdzi że poprzez dedykowane i indywidualnie dopasowane do Operatora rozumie Lupy z regulacją ustawień.

Odpowiedź: Tak.

7. dot. załącznik nr 3 - pkt. 540 Ssaki 8 kpl.

Czy Zamawiający potwierdzi że jako tożsame uzna zaoferowanie filtra antybakteryjnego i zabezpieczenie przeciw przelewowemu?

Odpowiedź: Tak.

8. dot. załącznik nr 3 - pkt. 540 Ssaki 8 kpl.

Czy Zamawiający zgodzi się na dopuszczenie ssaka o zakresie regulacji min.0,10 do 0,80 Bar

Odpowiedź: Tak.

9. dot. załącznik nr 3 - pkt. 579 EKG 1 kpl.

Czy Zamawiający za równoważny będzie uważał każdy system umożliwiający odczyt/ wydruk badania EKG na typowej stacji PC

Odpowiedź: Tak.

10. dot. załącznik nr 3 - Stoły operacyjno-zabiegowe 2 kpl. – pkt. 589

Wnosimy o dopuszczenia jako rozwiązania lepszego - Materace z pianki poliuretanowej, łatwo zmywalne.

Odpowiedź: Tak.

11. dot. załącznik nr 3 - Stoły operacyjno-zabiegowe 2 kpl. – pkt. 593

Wnosimy o dopuszczenie stołu o długości 206 co jest parametrem lepszym od wymaganego i bardziej praktycznym

Odpowiedź: Tak.

12. dot. załącznik nr 3 - Stoły operacyjno-zabiegowe 2 kpl. – pkt. 595

Wnosimy o dopuszczenie regulacji w zakresie 68,5 cm – 98,5 cm , bez materaca jako korzystniejszej z punktu widzenia użytkownika.

Odpowiedź: Tak.

13. dot. załącznik nr 3 - pkt 724 – 725 System do podświetlenia naczyń żylnych przy skleroterapii – 2 kpl

Czy Zamawiający dopuści zmianę wymogu na : Przenośne, podręczne urządzenie do iluminacji naczyniowej, umożliwiające zlokalizowanie naczyń (żył) powierzchniowych - brak bezpośredniego kontaktu urządzenia z pacjentem. Urządzenie wyposażone w projektor z bezpieczną kamerą laserową (klasa I), emitujące promieniowanie podczerwone oraz widzialne i niewidzialne promieniowanie laserowe, które wykorzystane jest do lokalizacji naczyń (żył) podskórnych oraz podświetlania ich pozycji na skórze pacjenta. bezpośrednio nad żyłami w czasie rzeczywistym, bez opóźnień, dostosowując się do ruchu pacjenta. Waga: ok. 275 g Rozmiar: ok. 20 x 6 x 5 cm Bateria: litowo-jonowa 3,6 V, wymienialna przez użytkownika Czas ładowania: 3 godziny Czas pracy: do 180 min. przy pełnym naładowaniu z włączonym podświetleniem żył?

Odpowiedź: Tak.

14. dot. załącznik nr 3 - pkt 784 – 790 Lodówki do leków – 2 kpl

W tabeli parametrów dla Lodówek na leki - 2 kpl. zostały opisane parametry lodówki w standardzie lodówki domowej do przechowywania produktów spożywczych. Lodówki takie nie spełniają wymogów





MAZOWIECKI SZPITAL SPECJALISTYCZNY®

im. dr. Józefa Psarskiego w Ostrołęce

07-410 Ostrołęka, Al. Jana Pawła II 120A tel. (029) 765 21 22 fax (029) 760 45 69

NIP 758-20-10-430

REGON 000304616

www.szpital.ostroleka.pl

szpitalo@szpital.ostroleka.pl



urządzeń do przechowywania szczepionek i leków, które są regulowane aktami prawnymi obowiązującymi dla dostawców szczepionek oraz punkty ich przechowywania regulujących między innymi zakres wymaganych temperatur, w jakim powinny być przechowywane szczepionki i leki, by ich stosowanie było bezpieczne dla pacjentów. W związku z powyższym chłodziarki farmaceutyczne, przeznaczone do składowania leków powinny posiadać określone parametry, takie jak:

- Monitorowanie temperatury, w jakiej przechowywane są medykamenty, to jedna z najważniejszych czynności przy korzystaniu z chłodziarki. Dlatego wysokiej jakości sprzęt do przechowywania szczepionek, leków oraz próbek powinien być wyposażony w programator temperatury, który pozwoli na ustawienie jej optymalnego zakresu i wyświetlacz, który pozwoli na kontrolowanie jakości chłodzenia wewnątrz urządzenia bez konieczności otwierania drzwi.

- Profesjonalna lodówka do przechowywania leków powinna posiadać alarm dźwiękowy i wizualny dla wysokich i niskich temperatur odbiegających od ustalonego przedziału oraz alarm sygnalizujący otwarte drzwi.

- Zamek na klucz (lub cyfrowy). W ten sposób zostaje ograniczony dostęp do zawartości chłodziarki, a ponadto zwiększa się również poziom bezpieczeństwa.

W związku z powyższym, czy Zamawiający wprowadzi wymóg dostarczenia lodówek farmaceutycznych o poniższych parametrach w miejsce lodówek opisanych w tabeli:

- Wyposażone w kontroler IntelliCold™
- Dotykowy wyświetlacz temperatury
- Automatyczna rejestracja temperatury
- Zakres temperatury: +2 do +8°C
- Alarm awarii zasilania
- Alarm zbyt wysokiej temperatury
- Alarm zbyt niskiej temperatury
- Alarm otwartych drzwi
- Zapis minimalnej i maksymalnej wartości temperatury w ciągu doby
- Czynnik chłodniczy przyjazny dla środowiska
- Wewnętrzne światło LED
- Otwór inspekcyjny
- Pojemność 150 l
- Wymiary: 60 x 60 x 83,5 cm
- Drzwi pełne
- Zamek z dwoma kluczami (opcja DIGLOCK: blokada cyfrowa)
- Odszraniane automatyczne z możliwością wyłączenia

Karta SD (opcjonalnie)

Odpowiedź: Zgodnie ze zmianą treści SIWZ.

15. dot. załącznik nr 3 - pkt 791 - 816- Łóżko szpitalne I - 6 kpl

1. Czy Zamawiający dopuści łóżko z leżem z wypełnieniem z tworzywowych, odejmowanych paneli?

Odpowiedź: Tak.

2. Czy Zamawiający dopuści łóżko z szczytami wykonanymi z tworzywowego odlewu, stanowiące jedną, zwartą bryłę?

Odpowiedź: Tak.

3. Czy z uwagi na wymóg stałego podłączenia łóżka do sieci elektrycznej Zamawiający dopuści łóżko bez akumulatora?



MAZOWIECKI SZPITAL SPECJALISTYCZNY®

im. dr. Józefa Psarskiego w Ostrołęce

07-410 Ostrołęka, Al. Jana Pawła II 120A tel. (029) 765 21 22 fax (029) 760 45 69
NIP 758-20-10-430 REGON 000304616
www.szpital.ostroleka.pl szpitalo@szpital.ostroleka.pl



Odpowiedź: Tak.

4. Czy Zamawiający dopuści łóżko z podwoziem otwartym, nie wymagającym osłony ze względu na brak przewodów i siłowników w podwoziu, posiadające tworzywowe osłony w narożnikach, zabezpieczające mechanizm centralnej blokady?

Odpowiedź: Tak.

5. Czy Zamawiający dopuści łóżko o szerokości całkowitej 99,5cm?

Odpowiedź: Tak.

6. Czy Zamawiający dopuści łóżko z regulacją wysokości w zakresie 370mm – 735mm?

Odpowiedź: Tak.

7. Czy Zamawiający dopuści łóżko z regulacją segmentu uda w zakresie 0° – 35°?

Odpowiedź: Tak.

8. Czy Zamawiający dopuści łóżko z regulacją pozycji Trandenburga / antyTrandenburga 15°/15°?

Odpowiedź: Tak.

9. Czy Zamawiający dopuści łóżko z autoregresją oparcia pleców 10 cm?

Odpowiedź: Tak.

10. Czy Zamawiający dopuści łóżko z maksymalnym obciążeniem roboczym na poziomie 200kg, które jest zgodne z wymaganiami normy bezpieczeństwa EN 60601-2-52?

Odpowiedź: Tak.

16. dot. załącznik nr 3 - pkt 817-839- Łóżko szpitalne II - 6 kpl

1. Czy Zamawiający dopuści łóżko z leżem z wypełnieniem z tworzywowych, odejmowanych paneli?

Odpowiedź: Zamawiający dopuszcza.

2. Czy Zamawiający dopuści łóżko z szczytami wykonanymi z tworzywowego odlewu, stanowiące jedną, zwartą bryłę?

Odpowiedź: Zamawiający dopuszcza.

3. Czy z uwagi na wymóg stałego podłączenia łóżka do sieci elektrycznej Zamawiający dopuści łóżko bez akumulatora?

Odpowiedź: Zamawiający dopuszcza.

4. Czy Zamawiający dopuści łóżko z podwoziem otwartym, nie wymagającym osłony ze względu na brak przewodów i siłowników w podwoziu, posiadające tworzywowe osłony w narożnikach, zabezpieczające mechanizm centralnej blokady?

Odpowiedź: Zamawiający dopuszcza.

5. Czy Zamawiający dopuści łóżko o szerokości całkowitej 99,5cm?

Odpowiedź: Zamawiający dopuszcza.

6. Czy Zamawiający dopuści łóżko z regulacją wysokości w zakresie 370mm – 735mm?

Odpowiedź: Zamawiający dopuszcza.

7. Czy Zamawiający dopuści łóżko z regulacją segmentu uda w zakresie 0° – 35°?

Odpowiedź: Zamawiający dopuszcza.



MAZOWIECKI SZPITAL SPECJALISTYCZNY®

im. dr. Józefa Psarskiego w Ostrołęce

07-410 Ostrołęka, Al. Jana Pawła II 120A tel. (029) 765 21 22 fax (029) 760 45 69
NIP 758-20-10-430 REGON 000304616
www.szpital.ostroleka.pl szpitalo@szpital.ostroleka.pl

8. Czy Zamawiający dopuści łóżko z regulacją pozycji Trandelenburga / antyTrendelenburga 15°/15°?

Odpowiedź: Zamawiający dopuszcza.

9. Czy Zamawiający dopuści łóżko z autoregresją oparcia pleców 10 cm?

Odpowiedź: Zamawiający dopuszcza.

10. Czy Zamawiający dopuści łóżko z maksymalnym obciążeniem roboczym na poziomie 200kg, które jest zgodne z wymaganiami normy bezpieczeństwa EN 60601-2-52?

Odpowiedź: Zamawiający dopuszcza.

17. dot. załącznik nr 3 - Komora Hiperbaryczna 1 kpl – pkt. 845

Czy Zamawiający może doprecyzować czy w opisie chodziło mu o dedykowany układ schładzania powietrza dla komory hiperbarycznej (dodatkowy moduł) czy układ chłodzenia kompresora - ze względu na specyfikę pracy każdy kompresor musi być chłodzony?

Odpowiedź: Zamawiający oczekuje układu chłodzenia kompresora - każdy kompresor musi być chłodzony.

18. dot. załącznik nr 3 - Komora Hiperbaryczna 1 kpl – pkt. 847

Z punktu widzenia użyteczności wystarczający jest wydajny dedykowany układ separacji wilgoci - jeśli układ taki jest wystarczająco wydajny dla danej komory, nie ma potrzeby komplikowania systemu i instalowanie dodatkowych sensorów, czujników ponieważ naraża to na większe koszty eksploatacji i serwisu w przyszłości, a sam poziom wilgotności jest stały.

Rozumiemy, że Zamawiający uzna spełnienie warunku jeśli dostarczona komora wyposażona będzie w dedykowany układ separacji wilgoci z odpowiednio dobranymi parametrami oraz o odpowiednim poziomie jakości?

Odpowiedź: Tak.

19. dot. załącznik nr 3 - Komora Hiperbaryczna 1 kpl – pkt 850

Wnosimy o uznanie za tożsamy wymogu oświetlenia led wew. Komory jeśli jest ona wyposażona w wewnętrzny podświetlany wyświetlacz spełniający zarazem funkcję doświetlającą wnętrze komory i tym samym Zamawiający uzna powyższy warunek za spełniony ?

Dodatkowy ekran umożliwi kontrolę parametrów terapii z wnętrza komory co ma kluczowe znaczenie dla bezpieczeństwa pacjentów co stanowi dodatkowy benefit w stosunku do wymagań.

Odpowiedź: Tak.

20. Dot. załącznik nr 3 - „USG małe, przenośne – 1 kpl.”- Odnośnie Pkt 306

306	System wzmacniania wizualizacji igły biopsyjnej	TAK/ NIE		TAK – 20 pkt NIE – 0 pkt	
-----	---	-------------	--	-----------------------------	--

Czy Zamawiający wprowadzi bezwzględny wymóg systemu wzmacniania wizualizacji igły biopsyjnej ? Taka funkcja znacznie ułatwia wykonywanie biopsji

Odpowiedź: Zgodnie ze zmianą treści SIWZ.

21. Dot. załącznik nr 3 - „USG małe, przenośne – 1 kpl.”- Odnośnie Pkt 307

307	Możliwość wstawienia zdjęcia jako miejsca referencyjnego obrazowanego obszaru dla	TAK/NIE		TAK – 20 pkt NIE – 0 pkt	
-----	---	---------	--	-----------------------------	--

Czy Zamawiający całkowicie zrezygnuje z punktowanego wymogu możliwości wstawiania zdjęcia jako miejsca referencyjnego dla obrazowanego obszaru?



MAZOWIECKI SZPITAL SPECJALISTYCZNY®

im. dr. Józefa Psarskiego w Ostrołęce

07-410 Ostrołęka, Al. Jana Pawła II 120A tel. (029) 765 21 22 fax (029) 760 45 69
NIP 758-20-10-430 REGON 000304616
www.szpital.ostroleka.pl szpitalo@szpital.ostroleka.pl

Rozwiązanie takie służy wyłącznie jako pomoc dla ratowników medycznych którzy nie są lekarzami - na potrzeby pracy w szpitalnym oddziale ratunkowym lub w karetce pogotowia.

Odpowiedź: Zgodnie ze zmianą treści SIWZ.

22. Dot. załącznik nr 3 - „USG CD - 1kpl.” - Odnośnie Pkt 643

643	Obrazowanie rombów	TAK/NIE		TAK – 20 pkt NIE – 0 pkt	
-----	--------------------	---------	--	-----------------------------	--

Czy Zamawiający wprowadzi bezwzględny wymóg obrazowania rombów?
Obrazowanie takie służy lepszej wizualizacji naczyń.

Odpowiedź: Zgodnie ze zmianą treści SIWZ.

23. Dot. załącznik nr 3 - „USG CD - 1kpl.” - Odnośnie Pkt 663

663	Regulacja uchyłności pola Dopplera Kolorowego – min. +/-20 stopni	TAK		≥ 20 ⁰ - 30 pkt < 20 ⁰ - 0 pkt	
-----	---	-----	--	---	--

Czy Zamawiający zniesie punktację w tym parametrze i wprowadzi bezwzględny wymóg regulacji uchyłności pola Dopplera Kolorowego – min. +/- 30 stopni ?

Jest to kluczowy parametr w badaniach naczyniowych.

Odpowiedź: Zgodnie ze zmianą treści SIWZ.

24. Dot. załącznik nr 3 - „USG CD - 1kpl.” - Odnośnie Pkt 690

690	Obrazowanie panoramiczne min. 60 cm z możliwością uruchomienia opcji Dopplera	TAK/NIE		TAK – 20 pkt NIE – 0 pkt	
-----	---	---------	--	-----------------------------	--

Czy Zamawiający całkowicie zrezygnuje z punktowanego wymogu obrazowania panoramicznego min. 60 cm z możliwością uruchomienia opcji Dopplera?

Według naszej najlepszej wiedzy jest to parametr charakterystyczny wyłącznie dla jednego producenta ultrasonografów. Również według naszej najlepszej wiedzy w badaniach naczyniowych praktycznie nie stosuje się obrazowania panoramicznego.

Odpowiedź: Zgodnie ze zmianą treści SIWZ.

25. Dot. załącznika nr 3 - „USG małe, przenośne – 1 kpl.” - Odnośnie Pkt 279

Czy Zamawiający dopuści do postępowania wysokiej klasy aparat ultrasonograficzny z wbudowanym akumulatorem umożliwiającym 30 minut pracy (na akumulatorze)?

Odpowiedź: Zgodnie ze zmianą treści SIWZ.SIWZ.

26. Dot. załącznika nr 3 - „USG małe, przenośne – 1 kpl.” - Odnośnie Pkt. 285

Czy Zamawiający dopuści do postępowania wysokiej klasy aparat ultrasonograficzny znacznie przewyższający minimalne parametry Zamawiającego z regulacją głębokości pola obrazowego od 2 cm do 30 cm w którym zakres wyświetlania pola obrazowego od czoła głowicy wynosi od 0 cm do 30 cm.

Odpowiedź: Zgodnie ze zmianą treści SIWZ.

27. Dot. załącznika nr 3 - „USG małe, przenośne – 1 kpl.” - Odnośnie Pkt.295

Czy Zamawiający dopuści do postępowania aparat ultrasonograficzny wysokiej klasy, renomowanego producenta w wielu punktach znacznie przewyższający minimalne wymagania SIWZ posiadający Zakres regulacji kąta korekcji w trybie Dopplera Spektralnego (PWD) +/- 70 stopni?





MAZOWIECKI SZPITAL SPECJALISTYCZNY®

im. dr. Józefa Psarskiego w Ostrołęce

07-410 Ostrołęka, Al. Jana Pawła II 120A tel. (029) 765 21 22 fax (029) 760 45 69
NIP 758-20-10-430 REGON 000304616
www.szpital.ostroleka.pl szpitalo@szpital.ostroleka.pl

Należy zwrócić uwagę, że w praktyce klinicznej badań naczyniowych nie stosuje się korekcji kąta PWD powyżej 60 stopni.

Odpowiedź: Zgodnie ze zmianą treści SIWZ.

28. Dot. załącznika nr 3 - „USG małe, przenośne – 1 kpl.” - Odnośnie Pkt. 296

Czy Zamawiający dopuści do postępowania aparat ultrasonograficzny wysokiej klasy, renomowanego producenta w wielu punktach znacznie przewyższający minimalne wymagania SIWZ posiadający **zakres wielkości bramki Dopplerowskiej w trybie Dopplera pulsacyjnego (PWD) od 0,5 mm do 15 mm?**

Odpowiedź: Zgodnie ze zmianą treści SIWZ.

29. Dot. załącznika nr 3 - „USG małe, przenośne – 1 kpl.” - Odnośnie Pkt. 320

Prosimy o potwierdzenie, iż w pkt. 320 Zamawiający miał na myśli „preferowaną szerokość skanowania min 30 mm” zamiast „Preferowany kąt skanowania min. 70 st.”

Czy w związku z tym Zamawiający będzie wymagał aparatu wyposażonego w głowicę liniową, z zakresem częstotliwości pracy min. 3 – 12 MHz oraz szerokością skanowania minimum 30 mm?

Głowice liniowe nie mają kąta skanowania. Szerokość skanowania min. 30 mm spełnia większość głowic liniowych aparatów USG renomowanych producentów na rynku.

Odpowiedź: Zgodnie ze zmianą treści SIWZ.

30. Dot. załącznika nr 3 - „USG CD - 1kpl.”- Odnośnie pkt 606

Czy Zamawiający dopuści do przetargu wysokiej klasy aparat ultrasonograficzny renomowanego producenta posiadający zakres dynamiki obrazowania 2D wynoszący 256 dB ?

W praktyce klinicznej w trybie 2D wykorzystuje się zakres dynamiki obrazu do 180 dB

Odpowiedź: Zgodnie ze zmianą treści SIWZ.

31. Dot. załącznika nr 3 - „USG CD - 1kpl.”- Odnośnie pkt 607

Czy Zamawiający dopuści do przetargu wysokiej klasy ultrasonograf renomowanego producenta posiadający **128 fizycznych kanałów nadawczych TX oraz 128 fizycznych kanałów odbiorczych RX** obsługujących ponad 500 000 procesowych kanałów przetwarzania, co pozwala uzyskać częstotliwości odświeżania obrazu 2D aż do 2000 obr/sek?

Należy zwrócić uwagę, że Zamawiający wymaga tylko min. 700 obr/sek.

Odpowiedź: Zgodnie ze zmianą treści SIWZ.

32. Dot. załącznika nr 3 - „USG CD - 1kpl.”- Odnośnie pkt 615

Czy Zamawiający dopuści do przetargu wysokiej klasy ultrasonograf renomowanego producenta wyposażony w panel dotykowy wspomagający obsługę aparatu pozwalający na zmianę parametrów za pomocą dotyku (jak w tablecie) o przekątnej 10,1” z możliwością dowolnego konfigurowania wyświetlanych – potrzebnych funkcji?

Odpowiedź: Zgodnie ze zmianą treści SIWZ.

33. Dot. załącznika nr 3 - „USG CD - 1kpl.”- Odnośnie pkt 616

Czy Zamawiający dopuści do przetargu wysokiej klasy ultrasonograf renomowanego producenta posiadający możliwość zmiany wysokości konsoli w zakresie 18 cm?


Odpowiedź: Zgodnie ze zmianą treści SIWZ.

34. Dot. załącznika nr 3 - „USG CD - 1kpl.”- Odnośnie pkt 617

Czy Zamawiający dopuści do przetargu wysokiej klasy ultrasonograf renomowanego producenta posiadający możliwość regulacji panelu sterowania prawo/lewo w zakresie +/-30 stopni?

Odpowiedź: Zgodnie ze zmianą treści SIWZ.





MAZOWIECKI SZPITAL SPECJALISTYCZNY®

im. dr. Józefa Psarskiego w Ostrołęce

07-410 Ostrołęka, Al. Jana Pawła II 120A tel. (029) 765 21 22 fax (029) 760 45 69
NIP 758-20-10-430 REGON 000304616
www.szpital.ostroleka.pl szpitalo@szpital.ostroleka.pl



35. Dot. załącznika nr 3 - „USG CD - 1kpl.”- Odnośnie pkt 618

Czy Zamawiający dopuści do przetargu wysokiej klasy ultrasonograf renomowanego producenta posiadający możliwość nagrywania i odtwarzania dynamicznego obrazów (tzw. Cine loop) wynoszący 60 sekund?

W praktyce klinicznej za wyłączeniem badań z wykorzystaniem ultrasonograficznych środków kontrastujących CEUS, nie wykorzystuje się nagrywania i odtwarzania dynamicznego obrazów dłuższego niż 20 sekund.

Odpowiedź: Zgodnie ze zmianą treści SIWZ.

36. Dot. załącznika nr 3 - „USG CD - 1kpl.”- Odnośnie pkt 622

Czy Zamawiający dopuści do postępowania aparat ultrasonograficzny wysokiej klasy, renomowanego producenta, w wielu punktach znacznie przewyższający minimalne wymagania SIWZ, bez automatycznego dodawania przeglądarki plików DICOM przy nagrywaniu na nośniki zewnętrzne?

Odpowiedź: Zgodnie ze zmianą treści SIWZ.

37. Dot. załącznika nr 3 - „USG CD - 1kpl.”- Odnośnie pkt 623

Czy Zamawiający dopuści wysokiej klasy aparat ultrasonograficzny, renomowanego producenta bez wbudowanego napędu CD/DVD? Napędy CD/DVD wychodzą z użytku i producenci ultrasonografów rezygnują z wbudowywania tych napędów.

Odpowiedź: Zgodnie ze zmianą treści SIWZ.

38. Dot. załącznika nr 3 - „USG CD - 1kpl.”- Odnośnie pkt 624

Czy Zamawiający dopuści wysokiej klasy aparat ultrasonograficzny, renomowanego producenta wyposażony w zintegrowany z aparatem system archiwizacji obrazów na wbudowanym dysku twardym SSD o pojemności 512 GB ?

Odpowiedź: Zgodnie ze zmianą treści SIWZ.

39. Dot. załącznika nr 3 - „USG CD - 1kpl.”- Odnośnie pkt 641

Czy Zamawiający dopuści do przetargu aparat ultrasonograficzny wysokiej klasy renomowanego producenta bez funkcji ciągłej automatycznej optymalizacji obrazu 2D ? Oferowany ultrasonograf umożliwia jedno-przyciskową optymalizację obrazu 2D.

Odpowiedź: Zgodnie ze zmianą treści SIWZ.

40. Dot. załącznika nr 3 - „USG CD - 1kpl.”- Odnośnie pkt 642

Czy Zamawiający dopuści do postępowania aparat ultrasonograficzny wysokiej klasy, renomowanego producenta, w wielu punktach znacznie przewyższający minimalne wymagania SIWZ, **z obrazowaniem trapezowym +/- 15 stopni?**

Taka wartość wystarcza aby otrzymywać obrazy diagnostyczne naczyń wysokiej jakości.

Odpowiedź: Zgodnie ze zmianą treści SIWZ.

41. Dot. załącznika nr 3 - „USG CD - 1kpl.”- Odnośnie pkt 654

Czy Zamawiający dopuści do przetargu ultrasonograf wysokiej klasy wyposażony w Doppler spektralny z możliwością pomiaru prędkości przepływu przy kącie zero stopni wynoszący 7 m/s? Proponowany zakres zapewnia pełną funkcjonalność i w żaden sposób nie pogarsza jakości diagnostycznej, ponieważ w organizmie ludzkim nie występują większe prędkości przepływu.

Odpowiedź: Zgodnie ze zmianą treści SIWZ.

42. Dot. załącznika nr 3 - „USG CD - 1kpl.”- Odnośnie pkt 676 oraz pkt 677



MAZOWIECKI SZPITAL SPECJALISTYCZNY®

im. dr. Józefa Psarskiego w Ostrołęce

07-410 Ostrołęka, Al. Jana Pawła II 120A tel. (029) 765 21 22 fax (029) 760 45 69

NIP 758-20-10-430 REGON 000304616

www.szpital.ostroleka.pl szpitalo@szpital.ostroleka.pl

Czy Zamawiający zaakceptuje głowicę Convex o szerszym zakresie częstotliwości pracy bez pracy z oprogramowaniem do elastografii typu akustycznej jak i bez pracy z oprogramowaniem do Fuzji obrazów. Dzięki szerszemu pasmu częstotliwości głowica oferuje lepszą jakość obrazu.

Odpowiedź: Zgodnie ze zmianą treści SIWZ.



CERTYFIKAT 2017/18

43. Dot. załącznika nr 3 - „USG CD - 1kpl.”- Odnośnie pkt 678 oraz 680

Czy Zamawiający zaakceptuje głowicę liniową wykonaną w klasycznej technologii z zakresem pracy od 2-9 MHz posiadającą 192 elementy? Takie rozwiązanie pozwoli na zaoferowanie aparatu wyposażonego w dedykowaną głowicę liniową do badań naczyniowych z regulacją uchyłności Dopplera Kolorowego nawet do +/- 30 stopni.

Odpowiedź: Zgodnie ze zmianą treści SIWZ.

44. Dot. załącznika nr 3 - „USG CD - 1kpl.”- Odnośnie pkt 691 oraz 694

Czy Zamawiający dopuści do przetargu aparat ultrasonograficzny wysokiej klasy bez możliwości rozbudowy o tryb obrazowania Fuzji Obrazów oraz bez trackingu igły biopsyjnej na nałożonych obrazach CT/USG w czasie rzeczywistym?

Odpowiedź: Zgodnie ze zmianą treści SIWZ.

45. Dot. załącznika nr 3 - „USG CD - 1kpl.”- Odnośnie pkt 692

Czy Zamawiający dopuści do przetargu aparat ultrasonograficzny wysokiej klasy wyposażony w tryb Dopplera Ciągłego z rejestrowaną prędkością min. 16 m/sek. dla zerowego kąta? Proponowany zakres zapewnia pełną funkcjonalność i w żaden sposób nie pogarsza jakości diagnostycznej, ponieważ w organizmie ludzkim nie występują prędkości powyżej 7m/s..

Odpowiedź: Zgodnie ze zmianą treści SIWZ.

46. Dot. załącznika nr 3 - „USG CD - 1kpl.”- Odnośnie pkt 693

Czy Zamawiający dopuści do przetargu aparat ultrasonograficzny wysokiej klasy, bez trybu pracy ze środkami kontrastującymi?

Odpowiedź: Zgodnie ze zmianą treści SIWZ.

47. dot. załącznik nr 8 – wzór umowy - § 4 ust. 6:

Czy Zamawiający wyraża zgodę na następującą modyfikację § 6 ust. 6 umowy?

„W okresie gwarancji czas przystąpienia do naprawy maks. 24 godz. od zgłoszenia awarii z wyłączeniem dni ustawowo wolnych od pracy przy naprawie w miejscu instalacji oraz usunięcie uszkodzenia w ciągu max 7dni roboczych od zgłoszenia, a w przypadku, gdy naprawa wymaga sprowadzenia części spoza granicy Polski – w ciągu max. 14 dni roboczych.”

Odpowiedź: Zgodnie ze zmianą treści SIWZ.

48. dot. załącznik nr 8 – wzór umowy - § 4 ust. 7:

Czy Zamawiający wyraża zgodę na następującą modyfikację § 6 ust. 7 umowy?

„W przypadku stwierdzenia wad w dostarczonym przedmiocie umowy, Zamawiający niezwłocznie zareklamuje wadliwy towar, a Wykonawca zobowiązuje się wymienić reklamowany towar na nowy w przypadku, gdy naprawa okaże się niemożliwa, a wada będzie tego rodzaju, że będzie uniemożliwiać korzystanie z towaru w sposób zgodny z przeznaczeniem. Wymiana nastąpi w ciągu 5 14 dni od daty zgłoszenia uznania reklamacji zgłoszonej przez Zamawiającego.”


Odpowiedź: Zgodnie ze zmianą treści SIWZ.

49. dot. załącznik nr 8 – wzór umowy - § 9 ust. 1:

Czy Zamawiający wyraża zgodę na następującą modyfikację § 9 umowy?

„1. Zamawiający ma prawo naliczyć Wykonawcy karę umowną:





MAZOWIECKI SZPITAL SPECJALISTYCZNY®

im. dr. Józefa Psarskiego w Ostrołęce

07-410 Ostrołęka, Al. Jana Pawła II 120A tel. (029) 765 21 22 fax (029) 760 45 69

NIP 758-20-10-430 REGON 000304616

www.szpital.ostroleka.pl szpitalo@szpital.ostroleka.pl



1)za niedotrzymanie terminu realizacji umowy, określonego w §7, Wykonawca zapłaci Zamawiającemu karę umowną w wysokości 0,5% wynagrodzenia brutto należnego za niedostarczoną dostawę -za każdy dzień opóźnienia zwłoki,

2)za opóźnienie zwłokę w usunięciu wad stwierdzonych przy odbiorze lub w okresie gwarancji i rękojmi w wysokości 0,2% wynagrodzenia umownego brutto określonego w § 6 ust.1 części przedmiotu umowy, którego dotyczy zwłoka, za każdy dzień opóźnienia zwłoki licząc od dnia wyznaczonego na upływu terminu usunięcia wad. Kary nie nalicza się w przypadku, gdy Wykonawca na czas przedłużającej się naprawy zapewni Zamawiającemu urządzenie zastępcze,

3)z tytułu istnienia wad w przedmiocie umowy w wysokości 20% wynagrodzenia umownego brutto określonego w § 6ust. 1,

4) za odstąpienie przez Wykonawcę od umowy z przyczyn zawinionych przez Wykonawcę w wysokości 10 % wynagrodzenia umownego brutto określonego w § 6 ust. 1.

2. Wykonawca ma prawo naliczyć Zamawiającemu karę umowną za odstąpienie od umowy przez którąkolwiek ze Stron z przyczyn leżących po stronie Zamawiającego w wysokości 10% wynagrodzenia umownego brutto określonego w § 6 ust. 1.

3. Zamawiający Strony mogą dochodzić odszkodowania przenoszącego wysokość zastrzeżonej kary umownej do wysokości rzeczywiście poniesionej szkody.

4. Łączna odpowiedzialność Wykonawcy z tytułu kar umowny nie przekroczy równowartości kwoty stanowiącej 15% wynagrodzenia umownego brutto określonego w § 6 ust. 1."

Odpowiedź: Zamawiający oczekuje spełnienia wymagań treści SIWZ.

50. dot. załącznik nr 8 – wzór umowy - Pytanie do pkt 2 Załącznika nr 4 do umowy:

Czy Zamawiający wyraża zgodę na następującą modyfikację pkt 2?

„Sprzęt Moduł / część zostanie wymieniona na nową po 3 naprawach gwarancyjnych tego samego modułu (części) w przypadku dalszego wadliwego działania (z wyjątkiem uszkodzeń z winy użytkownika). Na wymienioną część / moduł termin gwarancji nie biegnie na nowo.”

Odpowiedź: Zamawiający oczekuje spełnienia wymagań treści SIWZ.

51. dot. załącznik nr 8 – wzór umowy - Pytanie do pkt 5 Załącznika nr 4 do umowy:

„Maksymalny czas usunięcia zgłoszonych usterek i wykonania napraw nie może przekroczyć 7 dni roboczych od chwili przyjęcia zgłoszenia a w przypadku gdy naprawa wymaga sprowadzenia części spoza granicy Polski – w ciągu max. 14 dni roboczych.”

Odpowiedź: Zgodnie ze zmianą treści SIWZ.

52. dot. załącznik nr 8 – wzór umowy - Pytanie do pkt 7 Załącznika nr 4 do umowy:

Czy Zamawiający wyraża zgodę na następującą modyfikację pkt 2?

„W przypadku, gdy naprawa poza siedzibą Zamawiającego przekroczy terminy wskazane w pkt 5 powyżej, na czas przedłużającej się naprawy Wykonawca zobowiązany jest do dostarczenia Zamawiającemu sprzętu zastępczego, o nie gorszych parametrach niż urządzenie, które wymaga naprawy.”

Odpowiedź: Zamawiający oczekuje spełnienia wymagań treści SIWZ.

Wniosek XXIII

1. Do poz. 596 załącznika nr 3.

Czy Zamawiający dopuści stół operacyjno-zabiegowy o regulacji oparcia pleców w zakresie -35° do +45°?

Odpowiedź: Zamawiający dopuszcza.

2. Do poz. 597 załącznika nr 3.

Czy Zamawiający dopuści stół operacyjno-zabiegowy o regulacji Trendelenburg w zakresie 14°?

Odpowiedź: Zamawiający dopuszcza.



MAZOWIECKI SZPITAL SPECJALISTYCZNY®

im. dr. Józefa Psarskiego w Ostrołęce

07-410 Ostrołęka, Al. Jana Pawła II 120A tel. (029) 765 21 22 fax (029) 760 45 69
NIP 758-20-10-430 REGON 000304616
www.szpital.ostroleka.pl szpitalo@szpital.ostroleka.pl

3. Do poz. 598 załącznika nr 3.
Czy Zamawiający dopuści stół operacyjno-zabiegowy bez możliwości regulacji antyTrendelenburg?

Odpowiedź: Zamawiający oczekuje spełnienia wymagań treści SIWZ.

4. Do poz. 761 załącznika nr 3.
Czy Zamawiający dopuści wózek do transportu chorych z ramą malowaną proszkowo i elementami wykonanymi ze stali chromowanej?

Odpowiedź: Zamawiający oczekuje spełnienia wymagań treści SIWZ.

5. Do poz. 767 załącznika nr 3.
Czy Zamawiający dopuści wózek do transportu chorych o hydraulicznej regulacji wysokości w zakresie 630 do 1050 mm?

Odpowiedź: Tak.

6. Do poz. 770 załącznika nr 3.
Czy Zamawiający dopuści wózek do transportu chorych z kołami transportowymi o średnicy 125 mm?

Odpowiedź: Zamawiający oczekuje spełnienia wymagań treści SIWZ.

7. Do poz. 771 załącznika nr 3.
Czy Zamawiający dopuści wózek do transportu chorych z podstawą leża wykonaną ze sklejki drewnianej będącej znacznie bardziej wytrzymałym materiałem niż płyta HPL?

Odpowiedź: Zamawiający oczekuje spełnienia wymagań treści SIWZ.

Wniosek XXIV

Dotyczy Załącznika nr. 3, pkt. 224 - Aparat do znieczulenia

Czy Zamawiający dopuści aparat do znieczulania z oświetleniem LED wbudowanym nad blatem roboczym z możliwością regulacji natężenia światła?

Proponowane rozwiązanie jest bardziej zaawansowane technicznie niż oświetlenie halogenowe i pozwala lepiej dostosować oświetlenie do aktualnych potrzeb.

Odpowiedź: Zamawiający dopuszcza.

Dotyczy Załącznika nr. 3, pkt. 225 - Aparat do znieczulenia

Prosimy o doprecyzowanie, czy Zamawiający wymaga aparatu do znieczulania stojącego na podstawie jezdnej, wyposażonej w fabryczne uchwyty na dwie 10 litrowe butle mocowane z tyłu aparatu, czy Zamawiający wymaga aparatu zawieszzonego na opisanej kolumnie anestezyjologicznej, bez fabrycznego uchwyty na butle mocowanego do aparatu, ale z wyposażeniem umożliwiającym podłączenie butli (dreny i reduktory ciśnienia dla O₂ i N₂O)?

Oba rozwiązania umożliwią korzystanie z butli rezerwowych, ale różnią się konstrukcją, która musi być określona na etapie produkcji aparatu do znieczulania.

Odpowiedź: Zamawiający wymaga aparatu do znieczulania stojącego na podstawie jezdnej, wyposażonej w fabryczne uchwyty na dwie 10 litrowe butle mocowane z tyłu aparatu.


Dotyczy Załącznika nr. 3, pkt. 237 - Aparat do znieczulenia

Prosimy o doprecyzowanie, że Zamawiający w tym punkcie przywołuje wbudowany respirator, który został precyzyjnie opisany w dalszej części załącznika nr.3 oznaczonej „Respirator” począwszy od pkt. 423.

Odpowiedź: Tak, zamawiającym przywołuje wbudowany respirator, który został precyzyjnie opisany w dalszej części załącznika Nr 3 oznaczonej „Respirator”.

Dotyczy Załącznika nr. 3, pkt. 239 i 266 - Aparat do znieczulenia

Czy spełni wymagania Zamawiającego monitor pacjenta, w którym wszystkie opisane moduły pomiarowe są obsługiwane poprzez monitor w pełnym zakresie funkcji, a pomiar NMT i BIS realizowany jest za pośrednictwem wyspecjalizowanych modułów, podłączanych do oferowanego monitora w celu jednokierunkowego przekazywania danych?



Odpowiedź: Tak.

Dotyczy Załącznika nr. 3, pkt. 241 - Aparat do znieczulenia

Czy spełni wymagania Zamawiającego monitor pacjenta, w którym stacja dokująca służy do podłączenia modułu transportowego do monitora stacjonarnego, w celu szybkiego przyłączenia i odłączenia go bez konieczności odłączania jakichkolwiek przewodów i urządzeń, a wymagane podłączenie sieci, drukarki laserowej i ekranu kopiującego jest realizowane za pośrednictwem innych elementów monitora stacjonarnego, zapewniając identyczną funkcjonalność, bez konieczności użycia multiplikatora portów?

Odpowiedź: Tak.

Dotyczy Załącznika nr. 3, pkt. 242 - Aparat do znieczulenia oraz pkt. 465 - Aparat do monitorowania czynności życiowych w tym OCZ

Czy Zamawiający będzie wymagał monitora składającego się z części stacjonarnej z ekranem o przekątnej minimum 17 cali i monitora transportowego z ekranem o przekątnej minimum 6 cali odpornego na zachłapanie, kompatybilnego z monitorami opisanymi w dalszej części załącznika nr. 3, oznaczonej „Aparat do monitorowania czynności życiowych w tym OCZ” począwszy od pkt. 459?

Odpowiedź: Tak.

Dotyczy Załącznika nr. 3, pkt. 273 - Aparat do znieczulenia

Czy Zamawiający będzie wymagał połączenia monitora pacjenta z aparatem do znieczulania z prezentacją danych z aparatu, dotyczących przepływów na monitorze pacjenta wraz ze zbieraniem danych z aparatu do znieczulania?

Rozwiązanie takie jest obecnie standardem i pozwala Zamawiającemu na wygodne gromadzenie pomiarów w logi i trendy w jednym miejscu.

Odpowiedź: Tak

Dotyczy Załącznika nr. 3, część: Aparat do znieczulenia

Czy Zamawiający biorąc pod uwagę usprawnienie organizacji pracy personelu oczekuje aparatu, w którym test funkcjonalny w czasie trwania nie wymaga interakcji użytkownika? Taka funkcja pozwala personelowi na równoległe wykonywanie czynności przygotowawczych, co znacznie usprawnia i przyspiesza moment rozpoczęcia działań klinicznych.

Odpowiedź: Tak.

Dotyczy Załącznika nr. 3, pkt. 426 - Respirator

Prosimy o doprecyzowanie, że Zamawiający określa w tym punkcie respirator anestetyczny fabrycznie wbudowany w aparat do znieczuleń opisany we wcześniejszej części załącznika nr.3, oznaczonej „Aparat do znieczulenia”, począwszy od pkt. 222?

Odpowiedź: Tak.

Dotyczy Załącznika nr. 3, pkt. 428 - Respirator

Proponujemy, aby Zamawiający ze względu na bezpieczeństwo i ergonomię pracy wymagał ekranu LCD wbudowanego w przednią ścianę aparatu o przekątnej minimum 15 cali.

Obecnie oferowane urządzenia mają już standardowo duże wyświetlacze, które pozwalają prezentować dane w bardziej czytelny sposób.

Odpowiedź: Dopuszcza, ale nie wymaga.

Dotyczy Załącznika nr. 3, pkt. 429 - Respirator

Czy Zamawiający zaakceptuje respirator, który będzie obsługiwany za pomocą pokręteł funkcyjnego i/lub przycisków wyboru, oraz ekranu dotykowego?

Jest to obecnie coraz szerzej stosowane rozwiązanie ułatwiające obsługę.

Odpowiedź: Tak.

Dotyczy Załącznika nr. 3, pkt. 453 - Respirator

Czy Zamawiający zaakceptuje respirator, którego system oddechowy wbudowany jest w aparat?

Takie rozwiązanie pozwala na równie łatwe ustawienie a dodatkowo znacznie zmniejsza miejsce zajmowane przez stanowisko do znieczuleń.

Odpowiedź: Tak.





MAZOWIECKI SZPITAL SPECJALISTYCZNY®

im. dr. Józefa Psarskiego w Ostrołęce

07-410 Ostrołęka, Al. Jana Pawła II 120A tel. (029) 765 21 22 fax (029) 760 45 69
NIP 758-20-10-430 REGON 000304616
www.szpital.ostroleka.pl szpitalo@szpital.ostroleka.pl



Dotyczy Załącznika nr. 3, pkt. 464 Aparat do monitorowania czynności życiowych w tym OCŻ

Prosimy o doprecyzowanie, czy Zamawiający będzie wymagał stacji służącej do podłączenia modułu transportowego, w celu szybkiego przyłączenia i odłączenia go bez konieczności odłączania jakichkolwiek przewodów i urządzeń, a wymagane podłączenie sieci, drukarki laserowej i ekranu kopiującego jest realizowane za pośrednictwem innych elementów monitora stacjonarnego, zapewniając identyczną funkcjonalność, bez konieczności użycia multiplikatora portów?

Odpowiedź: Tak.

Dotyczy Załącznika nr. 3, pkt. 465 - Aparat do monitorowania czynności życiowych w tym OCŻ

Czy Zamawiający będzie wymagał monitora transportowego z ekranem o przekątnej minimum 6 cali odpornego na zachłapanie i upadek, który może być podłączony przez stację dokującą do części stacjonarnej z monitorem o przekątnej minimum 15 cali, kompatybilnego z monitorami opisanymi we wcześniejszej części załącznika nr. 3, oznaczonej „Aparat do znieczulania” począwszy od pkt. 222?

Odpowiedź: Tak.

Dotyczy Załącznika nr. 3, pkt. 496 Aparat do monitorowania czynności życiowych w tym OCŻ

Prosimy o doprecyzowanie, czy Zamawiający będzie wymagał kompatybilności monitorów i akcesoriów pomiędzy monitorami przy aparacie do znieczuleń i opisanymi monitorami?

Taki wymóg pozwoli Zamawiającemu zunifikować akcesoria i elementy eksploatacyjne, co eliminuje możliwość popełnienia błędów i obniża koszty użytkowania, a także pozwala na bardziej elastyczne użytkowanie sprzętu.

Odpowiedź: Tak.

Dotyczy Załącznika nr. 3, część: Aparat do monitorowania czynności życiowych w tym OCŻ

Oferowane monitory są kompatybilne z monitorami przy aparacie do znieczulania, co eliminuje konieczność odpinania monitora od pacjenta i pozwala na ciągłość monitorowania – monitor przechodzi razem z pacjentem z sali przygotowań, przez salę operacyjną aż po salę wybudzeń. Prosimy o informację jakiej konfiguracji wymaga Zamawiający – tzn. ile z 6 monitorów będzie wykorzystywana stacjonarnie (wyposażone w stację dokującą z dużym monitorem), a ile ma posiadać konfigurację transportową (stacje dokujące z ładowarką) która umożliwia monitorowanie wszystkich parametrów?

Odpowiedź: Tak.

Pytanie nr 1 – dotyczy:

załącznik-nr-3-do-siwz- Kolumna anestezjologiczna i zasilająca – 1 kpl – pkt 180 i 205

Prosimy o wyjaśnienie, czy Zamawiający dopuści kolumny, w których przewody elektryczne wewnątrz kolumny nie są poprowadzone w rurach osłonowych?

Prosimy zauważyć, że dostarczane przez nas kolumny są zaopatrzone w wysokiej klasy certyfikowane elastyczne przewody elektryczne, które przeszły szereg badań i testów dotyczących izolacji elektrycznej w fabryce renomowanego producenta kolumn.

Odpowiedź: Zamawiający dopuszcza.

Pytanie nr 2 – dotyczy:

załącznik-nr-3-do-siwz- Kolumna anestezjologiczna i zasilająca – 1 kpl – pkt 186

Prosimy o wyjaśnienie, czy Zamawiający będzie wymagał, aby kolumna anestezjologiczna posiadała 3 blokowane przeguby (2 w ramionach oraz 1 w głowicy zasilającej)?

Jest to często stosowane rozwiązanie w przypadku zawieszenia ciężkiego aparatu do znieczuleń na głowicy.

Odpowiedź: Tak.

Pytanie nr 3 – dotyczy:

załącznik-nr-3-do-siwz- Kolumna anestezjologiczna i zasilająca – 1 kpl – pkt 188

Prosimy o wyjaśnienie, czy Zamawiający dopuści kolumnę bez systemu spowalniającego łagodnie ruch obrotowy w skrajnych położeniach ramion, tzw. „miękki stop”?



MAZOWIECKI SZPITAL SPECJALISTYCZNY®

im. dr. Józefa Psarskiego w Ostrołęce

07-410 Ostrołęka, Al. Jana Pawła II 120A tel. (029) 765 21 22 fax (029) 760 45 69
NIP 758-20-10-430 REGON 000304616
www.szpital.ostroleka.pl szpitalo@szpital.ostroleka.pl

Prosimy zauważyć, że funkcję spowalniania ruchu pełnią hamulce cierne, w które wyposażona jest każda kolumna. Wprowadzenie wymogu „miękkiego stopu” jest niepotrzebnym duplikowaniem funkcjonalności hamulców ciernych dodatkowo ograniczającym ilość możliwych oferentów do jednego.

Odpowiedź: Zamawiający dopuszcza.

Pytanie nr 4 – dotyczy:

załacznik-nr-3-do-siwz- Kolumna anestetyczna i zasilająca – 1 kpl – pkt 189

Prosimy o wyjaśnienie, czy Zamawiający dopuści kolumnę anestetyczną z nośnością netto 180 kg rozumianym, jako waga wyposażenia kolumny plus waga zewnętrznej aparatury medycznej?

Odpowiedź: Zamawiający dopuszcza.

Pytanie nr 5 – dotyczy:

załacznik-nr-3-do-siwz- Kolumna anestetyczna i zasilająca – 1 kpl – pkt 191

Prosimy o wyjaśnienie czy Zamawiający dopuści kolumnę z jednym z ramion wysięgnika uchylnym, z mechanizmem windy znajdującym się w pośrednim przegubie ramion, gdzie podczas podnoszenia i opuszczania aparatu głowica z gniazdami gazowymi i elektrycznymi pozostaje na stałej pozycji względem aparatu? Prosimy o wyjaśnienie czy Zamawiający przyzna za takie rozwiązanie 2 pkt?

Prosimy zauważyć, że powyższe rozwiązanie jest bezpieczniejsze od wymaganego, ponieważ ramię uchylne podnosi głowice kolumny wraz z aparatem wykluczając ryzyko wypięcia się węża gazowego lub przewodu elektrycznego.

Odpowiedź: Zamawiający dopuszcza.

Pytanie nr 6 – dotyczy:

załacznik-nr-3-do-siwz- Kolumna anestetyczna i zasilająca – 1 kpl – pkt 192

Prosimy o wyjaśnienie czy Zamawiający dopuści kolumnę, w której przyciski do sterowania hamulcami znajdują się na dwuręcznym uchwycie – każdy przycisk (odpowiedzialny za jeden przegub) znajduje się na jednym oddzielnym pionowym uchwycie jak na załączonym zdjęciu poniżej?



Odpowiedź: Zamawiający dopuszcza.

Pytanie nr 7 – dotyczy:

załacznik-nr-3-do-siwz- Kolumna anestetyczna i zasilająca – 1 kpl – pkt 192

Prosimy o wyjaśnienie czy Zamawiający dopuści kolumnę, w której szyna montażowa o długości 60 cm jest przymocowana do frontu głowicy?

Odpowiedź: Zamawiający dopuszcza.

Pytanie nr 8 – dotyczy:

załacznik-nr-3-do-siwz- Kolumna anestetyczna i zasilająca – 1 kpl – pkt 192

Prosimy o wyjaśnienie czy Zamawiający dopuści kolumnę, w której wieszak na płyny infuzyjne z regulacją wysokości jest zamontowany na dwóch podwójnych ramionach do frontu głowicy zasilającej?

Odpowiedź: Zamawiający dopuszcza.

Pytanie nr 9 – dotyczy:



MAZOWIECKI SZPITAL SPECJALISTYCZNY®

im. dr. Józefa Psarskiego w Ostrołęce

07-410 Ostrołęka, Al. Jana Pawła II 120A tel. (029) 765 21 22 fax (029) 760 45 69
NIP 758-20-10-430 REGON 000304616
www.szpital.ostroleka.pl szpitalo@szpital.ostroleka.pl

załacznik-nr-3-do-siwz- Kolumna anestezjologiczna i zasilająca – 1 kpl – pkt 194

Prosimy o wyjaśnienie czy Zamawiający odwróci punktację i przyzna 2 pkt za uchwyt wyposażony w przyciski zwalniające blokadę hamulców, w którym każdy jeden przycisk odpowiada za jeden przegub i jest oznaczony kolorem (tym samym, co przegub) ułatwiającym obsługę kolumny?



Odpowiedź: Zamawiający oczekuje spełnienia wymagań treści SIWZ.

Pytanie nr 10 – dotyczy:

załacznik-nr-3-do-siwz- Kolumna anestezjologiczna i zasilająca – 1 kpl – pkt 208

Prosimy o wyjaśnienie czy Zamawiający przyzna 2 pkt w przypadku regulacji w pionie ramienia uchylnego w zakresie 600 mm?

Należy zwrócić uwagę, że różnica w ruchu pionowym kolumny pomiędzy 60 cm, a 70 cm nie ma żadnego praktycznego znaczenia dla użytkownika.

Odpowiedź: Zamawiający oczekuje spełnienia wymagań treści SIWZ.

Pytanie nr 11 – dotyczy:

załacznik-nr-3-do-siwz- Kolumna anestezjologiczna i zasilająca – 1 kpl – pkt 216

Prosimy o wyjaśnienie czy Zamawiający odwróci punktację i przyzna 2 pkt za uchwyt zainstalowany na froncie jednej półki wyposażony w przyciski sterujące blokadą hamulców, w którym każdy jeden przycisk odpowiada za jeden przegub i jest oznaczony kolorem (tym samym, co przegub) ułatwiającym obsługę kolumny (jak na poniższym zdjęciu)?



Odpowiedź: Zamawiający oczekuje spełnienia wymagań treści SIWZ.

Pytanie nr 12 – dotyczy:

załacznik-nr-3-do-siwz- Kolumna anestezjologiczna i zasilająca – 1 kpl – pkt 190

Prosimy o wyjaśnienie czy Zamawiający będzie wymagał, aby głowica kolumny anestezjologicznej była wyposażona na całej długości (od strony uchwytu na aparat) w zintegrowane schowki (równoległe względem siebie, oddzielne, pionowe) na nadmiar rur gazów medycznych umożliwiające ukrywanie kabli i rur gazów medycznych od aparatury zainstalowanej na stanowisku wewnątrz głowicy zasilającej na jej całej długości?

Odpowiedź: Tak.

Pytanie nr 13 – dotyczy:



MAZOWIECKI SZPITAL SPECJALISTYCZNY®

im. dr. Józefa Psarskiego w Ostrołęce

07-410 Ostrołęka, Al. Jana Pawła II 120A tel. (029) 765 21 22 fax (029) 760 45 69
NIP 758-20-10-430 REGON 000304616
www.szpital.ostroleka.pl szpitalo@szpital.ostroleka.pl



załącznik-nr-3-do-siwz- Lampa operacyjna z wbudowaną kamerą do nagrywania operacji – 2 kpl – pkt 402

Prosimy o wyjaśnienie czy Zamawiający dopuści, aby lampa operacyjna, kolumna chirurgiczna, anestezyjologiczna, wysięgniki pod monitory, wysięgniki pod ochronę radiologiczną były różnych producentów?

Warunek jednego producenta w przypadku w/w sprzętu jest niekorzystny dla Zamawiającego, ponieważ znacznie ogranicza ilość możliwych oferentów w tym postępowaniu.

Odpowiedź: Zamawiający dopuszcza.

Pytanie nr 14 – dotyczy:

załącznik-nr-3-do-siwz- Lampa operacyjna z wbudowaną kamerą do nagrywania operacji – 2 kpl – pkt 373 i 374

Prosimy o wyjaśnienie czy Zamawiający dopuści lampę, w której czasza główna jest w kształcie koła, o łatwej do czyszczenia zwartej budowie i jednorodnej konstrukcji, bez otworów z segmentami matrycy umiejscowionymi promiennie względem osi symetrii lampy jak na załączonym zdjęciu poniżej?



Odpowiedź: Zamawiający oczekuje spełnienia wymagań treści SIWZ.

Pytanie nr 15 – dotyczy:

załącznik-nr-3-do-siwz- Lampa operacyjna z wbudowaną kamerą do nagrywania operacji – 2 kpl – pkt 386

Prosimy o wyjaśnienie czy Zamawiający dopuści lampę z regulowaną temperaturą barwową w 4 krokach w zakresie regulacji od 3800K – 5600K?

Odpowiedź: Zamawiający dopuszcza.

Pytanie nr 16 – dotyczy:

załącznik-nr-3-do-siwz- Lampa operacyjna z wbudowaną kamerą do nagrywania operacji – 2 kpl – pkt 392

Prosimy o wyjaśnienie czy Zamawiający dopuści lampę, w której uchwyty brudne w postaci relingu oraz panel sterowania znajdujący się na czaszy nie są pokryte powłoką antybakteryjną jednakże są wykonane z gładkiego materiału łatwego do mycia i dezynfekcji?

Odpowiedź: Zamawiający dopuszcza.

Pytanie nr 17 – dotyczy:


załącznik-nr-3-do-siwz- Lampa operacyjna z wbudowaną kamerą do nagrywania operacji – 2 kpl – pkt 393

Prosimy o wyjaśnienie czy Zamawiający dopuści lampę, której konstrukcja zapewnia bardzo wysoką bezcieniowość i doskonałe oświetlenie pola operacyjnego i nie wymaga (nie posiada) automatycznego systemu korekcji cieni opartego o sensory?

Odpowiedź: Zamawiający oczekuje spełnienia wymagań treści SIWZ.

Pytanie nr 18 – dotyczy:

załącznik-nr-3-do-siwz- Lampa operacyjna z wbudowaną kamerą do nagrywania operacji – 2 kpl – pkt 394



MAZOWIECKI SZPITAL SPECJALISTYCZNY®

im. dr. Józefa Psarskiego w Ostrołęce

07-410 Ostrołęka, Al. Jana Pawła II 120A tel. (029) 765 21 22 fax (029) 760 45 69
NIP 758-20-10-430 REGON 000304616
www.szpital.ostroleka.pl szpitalo@szpital.ostroleka.pl



Prosimy o wyjaśnienie czy Zamawiający dopuści lampę operacyjną, w której parametr wzrostu temperatury w okolicy głowy chirurga nie jest określony?

W przypadku lamp operacyjnych opis przedmiotu zamówienia powinien być zgodny z definicjami parametrów określonych w Polskiej Normie PN-EN 60601-2-41. Norma ta nie przewiduje takiego parametru jak „przyrost temperatury w okolicy głowy chirurga” i nie definiuje warunków, w jakich pomiar takiego parametru należy wykonywać – bez takiej znormalizowanej definicji obiektywny pomiar jest niemożliwy. Nie wiadomo czy podczas pomiaru na sali operacyjnej może być włączona klimatyzacja i nawiew laminarny, jak długo ma trwać pomiar, w jakiej pozycji ma być ustawiona lampa i w jakiej odległości od lampy należy mierzyć temperaturę – wszystkie te czynniki mają istotny wpływ na wartość pomiaru. Wartości deklarowane przez niektórych producentów są, więc bezwartościowe, ponieważ nie wiadomo, w jaki sposób i w jakich warunkach pomiary te zostały wykonane.

Odpowiedź: Zamawiający oczekuje spełnienia wymagań treści SIWZ.

Pytanie nr 19 – dotyczy:

załącznik-nr-3-do-siwz- Lampa operacyjna z wbudowaną kamerą do nagrywania operacji – 2 kpl – pkt 397

Prosimy o wyjaśnienie czy Zamawiający dopuści do postępowania lampę operacyjną z żywotnością źródła światła na poziomie 50 000 godzin?

Prosimy zauważyć, że tak długa żywotność źródła światła przy standardowym użytkowaniu lampy (8 godzin dziennie) gwarantuje ok 25 lat pracy lampy. Wydłużanie takiego wymogu prowadzi jedynie do ograniczenia konkurencji i nie zwiększa korzyści Zamawiającego.

Odpowiedź: Zamawiający oczekuje spełnienia wymagań treści SIWZ.

Pytanie nr 20 – dotyczy:

załącznik-nr-3-do-siwz- Lampa operacyjna z wbudowaną kamerą do nagrywania operacji – 2 kpl – pkt 400

Prosimy o wyjaśnienie czy Zamawiający dopuści lampę operacyjną z kamerą medyczną HD, w której balans bieli jest dostosowywany tylko automatycznie do aktualnie ustawionej temperatury barwowej w czasie?

Odpowiedź: Zamawiający oczekuje spełnienia wymagań treści SIWZ.

Pytanie nr 21 – dotyczy:

załącznik-nr-3-do-siwz- Lampa operacyjna z wbudowaną kamerą do nagrywania operacji – 2 kpl

Prosimy o wyjaśnienie czy Zamawiający będzie wymagał, aby lampa operacyjna była wyposażona w funkcję synchronizacji tzn. jednoczesne sterowanie funkcjami obu czasz z jednej czaszy, co najmniej w zakresie zmiany natężenia światła i temperatury barwowej?

Odpowiedź: Zamawiający oczekuje spełnienia wymagań treści SIWZ.

Pytanie nr 22 – dotyczy:

załącznik-nr-3-do-siwz- Lampa operacyjna z wbudowaną kamerą do nagrywania operacji – 2 kpl

Prosimy o wyjaśnienie czy Zamawiający będzie wymagał, aby lampa operacyjna była wyposażona w funkcję dotykowego sterowania natężeniem światła za pomocą centralnego uchwytu sterylnego (poprzez przesunięcie kciuka) niezależnie od regulacji średnicy pola operacyjnego oraz zmianę średnicy pola poprzez kliknięcie kciukiem na uchwyt?

Odpowiedź: Zamawiający oczekuje spełnienia wymagań treści SIWZ.

Wniosek XXV

Pytania dotyczą Załącznika nr 3 do SIWZ i umowy:

STÓŁ OPERACYJNO-ANGIOGRAFICZNY

Dotyczy punktu 121

Zwracamy się z prośbą do Zamawiającego o wyjaśnienie oczywistej omyłki pisarskiej w punkcie 121 gdzie Zamawiający przyznaje 0 pkt. za wartość mniejszą niż minimalna wymagana. Zwracamy się z prośbą do Zamawiającego o dokonanie zmiany maksymalnego dopuszczalnego obciążenia całkowitego transportera wynoszącego min. 360 kg gdyż jest to wartość spełniana przez wszystkie stoły chirurgiczne



MAZOWIECKI SZPITAL SPECJALISTYCZNY®

im. dr. Józefa Psarskiego w Ostrołęce

07-410 Ostrołęka, Al. Jana Pawła II 120A tel. (029) 765 21 22 fax (029) 760 45 69
NIP 758-20-10-430 REGON 000304616
www.szpital.ostroleka.pl szpitalo@szpital.ostroleka.pl

w systemie wymiennych blatów dostępnych na rynku polskim oraz pozostawienie bez zmian wartości punktowanej ≥ 380 kg.

Odpowiedź: Zgodnie ze zmianą treści SIWZ.



Wniosek XXVI

1. Dotyczy załącznika nr 3 do SIWZ, Angiograf stacjonarny cyfrowy ze stołem przystosowanym do zabiegów hybrydowych – zintegrowany, pkt. 2

2.	Aparat o nowoczesnej konstrukcji i ergonomii pracy. Aparat nowy nie używany, wyklucza się aparaty demo. Wprowadzenie aparatu (platformy sprzętowej) do produkcji min. 2018r.	TAK, podać rok wprowadzenia aparatu (platformy sprzętowej) do produkcji			
----	--	---	--	--	--

Tak sformułowany wymóg uniemożliwia nam złożenie ważnej oferty i wyklucza nas z postępowania.

Prosimy o potwierdzenie, że aparat o nowoczesnej konstrukcji i ergonomii pracy, wprowadzony do produkcji w 2015 r. spełni wymóg Zamawiającego. Prosimy zauważyć, że fakt modernizacji jednego z komponentów czy wprowadzenia aparatu na rynek w ostatnich 2 latach nie przesądza o wyższości systemu nad innymi, które na rynku obecne są nieco dłużej.

Odpowiedź: Zamawiający oczekuje spełnienia wymagań treści SIWZ.

2. Dotyczy załącznika nr 3 do SIWZ, Angiograf stacjonarny cyfrowy ze stołem przystosowanym do zabiegów hybrydowych – zintegrowany, pkt. 6

Zamawiający wymaga zaoferowania „Pakiet najbardziej zaawansowanych i najbardziej skutecznych specjalizowanych, zaawansowanych algorytmów właściwych dla danego producenta, działających w czasie rzeczywistym, poprawiających jakość uzyskiwanego obrazu i jednocześnie umożliwiających obrazowanie z obniżoną dawką.”

Prosimy o potwierdzenie, że Zamawiający wymagać będzie zaoferowania wszystkich takich pakietów z portfolio danego producenta (np. CARE i CLEAR, DoseWise i ClarityIQ, DoseRite i ImagingRite – zależnie od nomenklatury producenta), w jakie może zostać wyposażony dany system na dzień składania ofert. Brak takiego potwierdzenia rodzi ryzyko, że Zamawiający zakupi system odbiegający wyposażeniem od światowych standardów w tym zakresie.

Prosimy o zmianę wymogu na:

„Pakiet specjalizowanych algorytmów działających w czasie rzeczywistym, poprawiających jakość uzyskiwanego obrazu i umożliwiających obrazowanie z obniżoną dawką (CARE i CLEAR, DoseWise i ClarityIQ, DoseRite i ImagingRite – zależne od nomenklatury producenta).”

Odpowiedź: Zgodnie ze zmianą treści SIWZ.

3. Dotyczy załącznika nr 3 do SIWZ, Angiograf stacjonarny cyfrowy ze stołem przystosowanym do zabiegów hybrydowych – zintegrowany, pkt. 14

14.	Zakres badania w osi poprzecznej stołu zapewniający dostęp do	TAK, podać			
-----	---	------------	--	--	--





MAZOWIECKI SZPITAL SPECJALISTYCZNY®

im. dr. Józefa Psarskiego w Ostrołęce

07-410 Ostrołęka, Al. Jana Pawła II 120A tel. (029) 765 21 22 fax (029) 760 45 69

NIP 758-20-10-430 REGON 000304616

www.szpital.ostroleka.pl szpitalo@szpital.ostroleka.pl

naczyń bez konieczności przesuwania blatu ani obrotu stołu z pacjentem min 120 cm				
---	--	--	--	--

Tak sformułowany wymóg uniemożliwia nam złożenie ważnej oferty i wyklucza nas z postępowania.

Wyjaśniamy, że do wykonywania zabiegów z zakresu chirurgii naczyniowej całkowicie wystarcza angiograf ze statywem bez takiej funkcjonalności. Świadczą o tym liczne instalacje na salach hybrydowych realizowane przez naszą firmę. Powyższy wymóg trudno nam interpretować inaczej niż jako próba ograniczenia konkurencji. Uprzejmie prosimy o jego usunięcie w całości.

Odpowiedź: Zamawiający oczekuje spełnienia wymagań treści SIWZ.

4. Dotyczy załącznika nr 3 do SIWZ, Angiograf stacjonarny cyfrowy ze stołem przystosowanym do zabiegów hybrydowych – zintegrowany, pkt. 18

18.	Szybkość ruchu przy wykonywaniu angiografii rotacyjnej z rekonstrukcją 3D nie mniejsza niż 40°/s	TAK, podać			
-----	--	------------	--	--	--

Producenci oferują różne szybkości ruchu w różnych położeniach statywu, jak również różne szybkości w różnych trybach rekonstrukcji.

Z tego względu prosimy o potwierdzenie, że Zamawiający wymaga podania szybkości ruchu przy wykonywaniu angiografii rotacyjnej z rekonstrukcją 3D tkanek miękkich dla ustawienia statywu za głową pacjenta. Ponadto jest to parametr pominięty w ocenie, a istotnych z punktu widzenia klinicznego.

Wyjaśniamy, iż parametr ten decyduje o szybkości akwizycji obrazów niskokontrastowych, a co za tym idzie lepszej jakości obrazowania.

Zakładamy, że być może przez przeoczenie Zamawiający nie ocenia tego parametru w specyfikacji.

Prosimy o modyfikację wymogu dla punktu 18 zgodnie z poniższym:

18.	Szybkości ruchu przy wykonywaniu angiografii rotacyjnej z rekonstrukcją 3D tkanek miękkich dla ustawienia statywu za głową pacjenta nie mniejsza niż 40°/s	TAK, podać			Wartość najwyższa – 20 pkt; Wartość graniczna – 0 pkt; Pozostałe proporcjonalnie
-----	--	------------	--	--	--

Odpowiedź: Zamawiający oczekuje spełnienia wymagań treści SIWZ.

5. Dotyczy załącznika nr 3 do SIWZ, Angiograf stacjonarny cyfrowy ze stołem przystosowanym do zabiegów hybrydowych – zintegrowany, pkt. 19

19.	Współbieżność ruchów pozycjonera	TAK, podać			
-----	----------------------------------	------------	--	--	--

Tak sformułowany wymóg niesie ryzyko uznania oferty za nieważną.

Prosimy o potwierdzenie, że poprzez „współbieżność ruchów pozycjonera” Zamawiający rozumie funkcjonalność

jednoczesnego wyzwolenia ruchu ramienia C zarówno w płaszczyźnie LAO/RAO oraz CRANIAL/CAUDAL poprzez



MAZOWIECKI SZPITAL SPECJALISTYCZNY®

im. dr. Józefa Psarskiego w Ostrołęce

07-410 Ostrołęka, Al. Jana Pawła II 120A tel. (029) 765 21 22 fax (029) 760 45 69

NIP 758-20-10-430 REGON 000304616

www.szpital.ostroleka.pl szpitalo@szpital.ostroleka.pl

pojedynczy ruch manetki sterującej.

Odpowiedź: Zamawiający oczekuje spełnienia wymagań treści SIWZ.

6. Dotyczy załącznika nr 3 do SIWZ, Angiograf stacjonarny cyfrowy ze stołem przystosowanym do zabiegów hybrydowych – zintegrowany, pkt. 20

20.	Automatyczny programator pozycji ramienia C zapamiętywanych i przywoływanych z panelu przy stole sterowania pacjenta. Możliwość zaprogramowania minimum 45 pozycji	TAK, podać			
-----	--	------------	--	--	--

Prosimy o potwierdzenie, że system ma mieć możliwość zapamiętywania pozycji stołu wraz z pozycją ramienia C.

Odpowiedź: Zamawiający dopuszcza, nie wymaga.

7. Dotyczy załącznika nr 3 do SIWZ, Angiograf stacjonarny cyfrowy ze stołem przystosowanym do zabiegów hybrydowych – zintegrowany, pkt. 27

27.	Moc największego ogniska zgodnie z normą IEC 60613 lub równoważną min. 100 kW	TAK, podać			
-----	---	------------	--	--	--

Zamawiający określając wartość progową mocy największego ogniska w punkcie 27, opisał ją w taki sposób, że **uniemożliwia nam złożenie ważnej oferty i wyklucza nas z postępowania.**

Czy Zamawiający dopuści nowoczesny system angiograficzny czołowego światowego producenta z lampą rtg o mocy największego ogniska 90 kW, zgodnie z normą PN/EN/IEC 60613?

Ponadto prosimy zauważyć, że nie ma czegoś takiego jak „norma równoważna” – sposób pomiaru definiuje jednoznacznie norma PN/EN/IEC 60613.

Z uwagi na powyższe wnioskujemy o zmianę zapisu zgodnie z poniższym:

27.	Moc największego ogniska zgodnie z normą PN/EN/IEC 60613 min. 90 kW	TAK, podać			
-----	---	------------	--	--	--

Odpowiedź: Zamawiający oczekuje spełnienia wymagań treści SIWZ.

8. Dotyczy załącznika nr 3 do SIWZ, Angiograf stacjonarny cyfrowy ze stołem przystosowanym do zabiegów hybrydowych – zintegrowany, pkt. 29


29.	Wymiar największego ogniska, nie większy niż 1,0 mm [zgodnie z normą IEC 60336 lub równoważną]	TAK, podać			
-----	--	------------	--	--	--

Prosimy zauważyć, że nie ma czegoś takiego jak „norma równoważna” – sposób pomiaru definiuje jednoznacznie norma PN/EN/IEC 60336.

Z uwagi na powyższe wnioskujemy o zmianę zapisu zgodnie z poniższym:

29.	Wymiar największego ogniska, nie większy niż 1,0 mm [zgodnie	TAK, podać			
-----	--	------------	--	--	--





MAZOWIECKI SZPITAL SPECJALISTYCZNY®

im. dr. Józefa Psarskiego w Ostrołęce

07-410 Ostrołęka, Al. Jana Pawła II 120A tel. (029) 765 21 22 fax (029) 760 45 69
NIP 758-20-10-430 REGON 000304616
www.szpital.ostroleka.pl szpitalo@szpital.ostroleka.pl

	z normą PN/EN/IEC 60336]				
--	--------------------------	--	--	--	--

Odpowiedź: Zamawiający oczekuje spełnienia wymagań treści SIWZ.

9. Dotyczy załącznika nr 3 do SIWZ, Angiograf stacjonarny cyfrowy ze stołem przystosowanym do zabiegów hybrydowych – zintegrowany, pkt. 30

30.	Wymiar najmniejszego ogniska, nie większy niż 0,3 mm [zgodnie z normą IEC 60336 lub równoważną]	TAK, podać			
-----	---	------------	--	--	--

Prosimy zauważyć, że nie ma czegoś takiego jak „norma równoważna” – sposób pomiaru definiuje jednoznacznie norma PN/EN/IEC 60336.

Z uwagi na powyższe wnioskujemy o zmianę zapisu zgodnie z poniższym:

30.	Wymiar najmniejszego ogniska, nie większy niż 0,3 mm [zgodnie z normą PN/EN/IEC 60336]	TAK, podać			
-----	--	------------	--	--	--

Odpowiedź: Zamawiający oczekuje spełnienia wymagań treści SIWZ.

10. Dotyczy załącznika nr 3 do SIWZ, Angiograf stacjonarny cyfrowy ze stołem przystosowanym do zabiegów hybrydowych – zintegrowany, pkt. 39

Zaproponowana przez Zamawiającego ocena techniczna parametrów angiografu w sposób jaskrawy preferuje wyłącznie jednego producenta – firmę GE. Zarówno selektywny wybór parametrów ocenianych, jak i specyficzny sposób oceny tych parametrów powodują, że nie zostaje zachowana zasada konkurencyjności i składanie oferty przez innych oferentów przestaje mieć sens przy tak jednostronnej i wysokiej ocenie technicznej dla firmy GE.

Jednym z parametrów pominiętych w ocenie, a istotnych z punktu widzenia klinicznego jest minimalny czas ekspozycji.

Wyjaśniamy, iż parametr ten decyduje o możliwości uzyskania krótszych impulsów, a co za tym idzie lepszej jakości obrazowania.


Zakładamy, że być może przez przeoczenie Zamawiający nie ocenia tego parametru w specyfikacji. Dla przywrócenia konkurencyjności w przedmiotowym postępowaniu prosimy o modyfikację wymogu dla punktu 39 zgodnie z poniższym:

39.	Minimalny czas ekspozycji ≤ 2 ms	TAK, podać		Wartość najmniejsza – 20 pkt; Wartość graniczna – 0 pkt; Pozostałe proporcjonalnie	
-----	---------------------------------------	------------	--	--	--

Odpowiedź: Zamawiający oczekuje spełnienia wymagań treści SIWZ.

11. Dotyczy załącznika nr 3 do SIWZ, Angiograf stacjonarny cyfrowy ze stołem przystosowanym do zabiegów hybrydowych – zintegrowany

Zaproponowana przez Zamawiającego ocena techniczna parametrów angiografu w sposób jaskrawy preferuje wyłącznie jednego producenta – firmę GE. Zarówno selektywny wybór parametrów



MAZOWIECKI SZPITAL SPECJALISTYCZNY®

im. dr. Józefa Psarskiego w Ostrołęce

07-410 Ostrołęka, Al. Jana Pawła II 120A tel. (029) 765 21 22 fax (029) 760 45 69
NIP 758-20-10-430 REGON 000304616
www.szpital.ostroleka.pl szpitalo@szpital.ostroleka.pl



ocenianych, jak i specyficzny sposób oceny tych parametrów powodują, że nie zostaje zachowana zasada konkurencyjności i składanie oferty przez innych oferentów przestaje mieć sens przy tak jednostronnej i wysokiej ocenie technicznej dla firmy GE. Jednym z parametrów pominiętych w ocenie w załączniku nr 3, a istotnym z punktu widzenia klinicznego i użytkowego, jest maksymalny prąd lampy rtg przy prześwietleniu pulsacyjnym z wykorzystaniem małego ogniska.

Zamawiającemu powinno zależeć na ocenie mocy nie największego, lecz najmniejszego ogniska. Wyjaśniamy, że duże ognisko jest stosowane w trakcie akwizycji, która używana jest przez krótki czas w celach związanych z dokumentacją zabiegu. Ze względu na relatywnie dużą dawkę jakość obrazu nie stanowi w trybach akwizycyjnych problemu. Trybem roboczym jest fluoroskopia. Zamawiający powinien premiować rozwiązania, które w większym stopniu pozwalają obciążyć najmniejsze ognisko i uzyskiwać w ten sposób lepszą jakość obrazu. Wyjaśniamy, że parametr ten decyduje o możliwości wykonania fluoroskopii (prześwietlenia) u otyłych pacjentów i uzyskania obrazów w dobrej jakości. Zakładamy, że być może przez przeoczenie Zamawiający nie ocenia tego parametru w specyfikacji. Dla przywrócenia konkurencyjności w przedmiotowym postępowaniu prosimy o modyfikację wymogu dla punktu 42 zgodnie z poniższym:

42.	Maksymalny prąd lampy rtg przy prześwietleniu pulsacyjnym z wykorzystaniem małego ogniska [mA], ≥ 130 mA	TAK, podać	Wartość najwyższa – 20 pkt; Wartość graniczna – 0 pkt; Pozostałe proporcjonalnie
-----	---	------------	--

Odpowiedź: Zamawiający oczekuje spełnienia wymagań treści SIWZ.

12. Dotyczy załącznika nr 3 do SIWZ, Angiograf stacjonarny cyfrowy ze stołem przystosowanym do zabiegów hybrydowych – zintegrowany, pkt. 44

Zamawiający wymaga (jednego) „włącznika ekspozycji w sterowni (do prześwietleń i zdjęć)”. Prosimy zauważyć, że o ile w zabiegach na naczyniach obwodowych ma sens wyposażenie systemu w ręczny wyzwalacz akwizycji (zdjęć) w sterowni (np. w celu uruchomienia angiografii rotacyjnej, na czas której personel może chcieć wyjść z sali), to wyzwalanie fluoroskopii (prześwietleń) w sterowni stwarza ryzyko niezamierzonego wyzwolenia promieniowania i bez modułów sterowania ruchami systemu (zdalne manewrowanie statywem i stołem) nie daje żadnych korzyści użytkownikowi.

W przypadku systemów interwencyjnych, wymagających obecności lekarza przy pacjencie, tego się nie praktykuje – zwłaszcza, że zgodnie z polskimi przepisami technik nie może samodzielnie uruchamiać fluoroskopii.

Prosimy o zmianę treści parametru na „Włącznik ekspozycji w sterowni (do zdjęć)”.

Odpowiedź: Zamawiający oczekuje spełnienia wymagań treści SIWZ.

13. Dotyczy załącznika nr 3 do SIWZ, Angiograf stacjonarny cyfrowy ze stołem przystosowanym do zabiegów hybrydowych – zintegrowany, pkt. 47

47.	Płaski panel cyfrowy o wymiarach detektora minimum 30 cm x 40 cm w trybie obrazowania 30x38 cm zgodny z wymogami Rozporządzenia Ministra Zdrowia z dn. 22 listopada 2013 r. w sprawie świadczeń	TAK, podać			
-----	---	------------	--	--	--



MAZOWIECKI SZPITAL SPECJALISTYCZNY®

im. dr. Józefa Psarskiego w Ostrołęce

07-410 Ostrołęka, Al. Jana Pawła II 120A

NIP 758-20-10-430

www.szpital.ostroleka.pl

tel. (029) 765 21 22 fax (029) 760 45 69

REGON 000304616

szpitalo@szpital.ostroleka.pl

gwarantowanych z zakresu leczenia szpitalnego (Dz. U. z dn. 12 grudnia 2017 r., poz. 2295) i Polskimi zaleceniami wewnątrznaczyniowego leczenia chorób tętnic obwodowych i aorty 2009.				
--	--	--	--	--



Tak sformułowany wymóg uniemożliwia nam złożenie ważnej oferty i wyklucza nas z postępowania.

Zamawiający wymaga zaofiarowania angiografu z „płaskim panelem cyfrowym o wymiarach detektora minimum 30 cm x 40 cm w trybie obrazowania 30 x 38 cm ...”. Tak sformułowany wymóg jest niezrozumiałym zawężeniem wymogów wymienionych w rozporządzeniu Ministra Zdrowia ws. świadczeń gwarantowanych z zakresu leczenia szpitalnego, na które powołuje się Zamawiający w punkcie 47. Prosimy zauważyć, że zgodnie z nimi „tryb obrazowania” jest wielkością jednowymiarową, a rzeczywisty zapis „30-38 cm” wskazuje na dopuszczalny zakres wartości.

Prosimy o zmianę treści tego parametru na „Płaski detektor cyfrowy min. 30 x 40 cm, w trybie obrazowania 30-38 cm (min. jeden bok pola obrazowania o długości 30-38 cm), zgodnie z Rozporządzeniem Ministra Zdrowia z dn. 22.11.2013 r. w sprawie świadczeń gwarantowanych z zakresu leczenia szpitalnego (Dz. U. z 2017r poz. 2295)”.

Odpowiedź: Zamawiający oczekuje spełnienia wymagań treści SIWZ.

14. Dotyczy załącznika nr 3 do SIWZ, Angiograf stacjonarny cyfrowy ze stołem przystosowanym do zabiegów hybrydowych – zintegrowany, Pkt. 49

49.	Wielkość piksela w detektorze $\leq 200\mu\text{m}$	TAK, podać		
-----	---	------------	--	--

Zaproponowana przez Zamawiającego ocena techniczna parametrów angiografu w sposób jaskrawy preferuje wyłącznie jednego producenta – firmę GE. Zarówno selektywny wybór parametrów ocenianych, jak i specyficzny sposób oceny tych parametrów powodują, że nie zostaje zachowana zasada konkurencyjności i składanie oferty przez innych oferentów przestaje mieć sens przy tak jednostronnej i wysokiej ocenie technicznej dla firmy GE.

Jednym z parametrów pominiętych w ocenie, a istotnych z punktu widzenia klinicznego i użytkowego, jest wielkość piksela.


Wyjaśniamy, że parametr ten decyduje o uzyskiwanej rozdzielczości obrazów.

Dla przywrócenia konkurencyjności w przedmiotowym postępowaniu prosimy o wprowadzenie oceny tego parametru zgodnie z poniższym:

49.	Wielkość piksela w detektorze $\leq 200\mu\text{m}$	TAK, podać		Wartość najmniejsza – 50 pkt; Wartość graniczna – 0 pkt; Pozostałe proporcjonalnie
-----	---	------------	--	--

Odpowiedź: Zamawiający oczekuje spełnienia wymagań treści SIWZ.

15. Dotyczy załącznika nr 3 do SIWZ, Angiograf stacjonarny cyfrowy ze stołem przystosowanym do zabiegów hybrydowych – zintegrowany, pkt. 52



MAZOWIECKI SZPITAL SPECJALISTYCZNY®

im. dr. Józefa Psarskiego w Ostrołęce

07-410 Ostrołęka, Al. Jana Pawła II 120A tel. (029) 765 21 22 fax (029) 760 45 69

NIP 758-20-10-430

REGON 000304616

www.szpital.ostroleka.pl

szpitalo@szpital.ostroleka.pl



52.	Monitor min. 55" w sali zabiegowej z punktowym zawieszeniem sufitowym z możliwością swobodnego pozycjonowania, ręcznie i/ lub za pomocą sterownika. Możliwość jednoczesnej prezentacji: - obrazu live - obrazu referencyjnego - obrazów wzmacniania krawędzi stentów - obrazów z urządzeń zewnętrznych generujących zarówno analogowy (min. VGA, S-Video i composite) - wraz z zapewnieniem odpowiedniej separacji galwanicznej - jak i cyfrowy (DVI-D) sygnał wizyjny wraz z dedykowanym panelem umożliwiającym podłączenie takich urządzeń (np. USG, IVUS)	TAK, podać			
-----	--	------------	--	--	--

Tak sformułowany wymóg uniemożliwia nam złożenie ważnej oferty.

Zamawiający wymaga, aby oferowany monitor pozwalał jednocześnie na prezentację m.in. obrazu live, obrazu referencyjnego **i obrazów wzmacniania krawędzi stentów.**

Zamawiający zakłada bowiem istnienie oddzielnego źródła sygnału wizyjnego (np. dedykowanej stacji roboczej) dla prezentacji wzmacniania stentów. W rozwiązaniu, które chcielibyśmy zaoferować (naszym zdaniem: wygodniejszym i mniej kosztownym), specjalizowane oprogramowanie zainstalowane jest w systemie cyfrowym angiografu, zatem jednoczesna prezentacja obrazu referencyjnego i obrazu wzmacnianych krawędzi stentów (który z założenia stanowi referencję dla użytkownika) nie jest możliwa. Prosimy o dopuszczenie takiego rozwiązania.


Odpowiedź: Zamawiający oczekuje spełnienia wymagań treści SIWZ.

16. Dotyczy załącznika nr 3 do SIWZ, Angiograf stacjonarny cyfrowy ze stołem przystosowanym do zabiegów hybrydowych – zintegrowany, pkt. 60

60.	Matryca akwizycyjna nie mniejsza niż 2000x1500 pikseli	TAK		Matryca akwizycyjna \geq 2000x2000 – 50 pkt Matryca akwizycyjna $<$ 2000x1500 – o pkt	
-----	--	-----	--	--	--

Zwracamy uwagę na błędy pisarskie w określeniu zasady przyznawania punktów, mogące skutkować unieważnieniem postępowania.

Z uwagi na powyższe wnioskujemy o zmianę zapisu zgodnie z przyjętym w postępowaniu przez Zamawiającego sposobem oceny jak poniższej:



MAZOWIECKI SZPITAL SPECJALISTYCZNY®

im. dr. Józefa Psarskiego w Ostrołęce

07-410 Ostrołęka, Al. Jana Pawła II 120A

tel. (029) 765 21 22 fax (029) 760 45 69

NIP 758-20-10-430

REGON 000304616

www.szpital.ostroleka.pl

szpitalo@szpital.ostroleka.pl



60.	Matryca akwizycyjna nie mniejsza niż 2000x1500 pikseli	TAK			Matryca akwizycyjna \geq 2000x2000 – 50 pkt Matryca akwizycyjna $<$ 2000x2000 i \geq 2000x1750 – 40 pkt Matryca akwizycyjna $<$ 2000x1750 = 0 pkt
-----	--	-----	--	--	---

Odpowiedź: Zgodnie ze zmianą treści SIWZ.

17. Dotyczy załącznika nr 3 do SIWZ, Angiograf stacjonarny cyfrowy ze stołem przystosowanym do zabiegów hybrydowych – zintegrowany, pkt. 73

73.	Angiografia peryferyjna wykonywana metodą przesuwu ramienia za czołem napływu kontrastu	TAK			
-----	---	-----	--	--	--

Zamawiający pomija w ocenie funkcjonalność polegającą na angiografii peryferyjnej, wykonywanej z przesuwem krokowym statywu przy nieruchomym pacjencie. Przesuw krokowy niezależnie od sposobu realizacji (przesuwem stołu czy przesuwem statywu) jest metodą najlepszą, pozwalającą na uzyskanie obrazu lepszej jakości przy niższej dawce promieniowania (dzięki możliwości ustalenia częstotliwości obrazowania i położenia przysłon dla każdego kroku) i oferującą operatorowi wpływ na przebieg badania w razie zmiany szybkości napływu środka kontrastowego do naczyń.

Prosimy o preferowanie metody faktycznie korzystniejszej dla użytkownika i pacjentów oraz wprowadzenie oceny tego parametru zgodnie z poniższym:

73.	Angiografia peryferyjna wykonywana metodą przesuwu ramienia za czołem napływu kontrastu	TAK			Przesuw krokowy – 10 pkt. Inna metoda – 0 pkt.
-----	---	-----	--	--	---


Odpowiedź: Zamawiający oczekuje spełnienia wymagań treści SIWZ.

18. Dotyczy załącznika nr 3 do SIWZ, Angiograf stacjonarny cyfrowy ze stołem przystosowanym do zabiegów hybrydowych – zintegrowany, pkt. 79

79.	Automatyczna kalibracja pomiarów angiografu w zależności od odległości detektor-błat (QCA, 3DQCA)	TAK			
-----	---	-----	--	--	--

Zamawiający wymaga automatyczną kalibrację pomiarów angiografu w zależności od odległości detektor-błat dla aplikacji do analizy naczyń wieńcowych QCA i 3D QCA.

Z uwagi na fakt, że są to aplikacje kardiologiczne i nie są wymagane przez Zamawiającego prosimy o usunięcie wymogu w całości.



MAZOWIECKI SZPITAL SPECJALISTYCZNY®

im. dr. Józefa Psarskiego w Ostrołęce

07-410 Ostrołęka, Al. Jana Pawła II 120A tel. (029) 765 21 22 fax (029) 760 45 69
NIP 758-20-10-430 REGON 000304616
www.szpital.ostroleka.pl szpitalo@szpital.ostroleka.pl



Czy zamiast tego Zamawiający wprowadzi poniższy wymóg zaoferowania „oprogramowania do analizy stenoz naczyń obwodowych” dostosowany do planowanego wykorzystania systemu w zabiegach naczyniowych?

79.	Oprogramowanie do analizy stenoz naczyń obwodowych minimum: - automatyczne rozpoznawanie kształtów, - określanie stopnia stenozy, - automatyczna i manualna kalibracja, - pomiary odległości	TAK, podać nazwę zaoferowanego oprogramowania			
-----	--	---	--	--	--

Odpowiedź: Zamawiający oczekuje spełnienia wymagań treści SIWZ.

19. Dotyczy załącznika nr 3 do SIWZ, Angiograf stacjonarny cyfrowy ze stołem przystosowanym do zabiegów hybrydowych – zintegrowany, pkt. 168, 169

Ocena sposobu prezentacji dawki i przyznawanie za ten parametr aż 20 pkt. rodzi obawy o równe traktowanie wykonawców. Nie widzimy przewagi prezentacji kolorowych map dawki na ciele pacjenta nad stosowanym w naszych rozwiązaniach czytelniejszym, bardziej zrozumiałym dla pacjenta dynamicznie reagującym na zmianę układu lampa-stół-detektor paskiem postępu. Oferowane przez nas rozwiązanie jest aktywne natychmiast po załączeniu systemu i nie wymaga oddzielnego uruchamiania z konsoli aparatu czy innego miejsca. Nie widzimy również korzyści z archiwizacji mapy dawek w sytuacji, gdy wymogiem prawnym jest archiwizacja dawki sumarycznej, a mapa nie odnosi się do rzeczywistego pacjenta, lecz „fantomu”.

Uprzejmie prosimy o zmianę sposobu oceny na: „Tak – 5 pkt., Nie – 0 pkt.”

Odpowiedź: Zamawiający oczekuje spełnienia wymagań treści SIWZ.

20. Dotyczy załącznika nr 3 do SIWZ, Angiograf stacjonarny cyfrowy ze stołem przystosowanym do zabiegów hybrydowych – zintegrowany, pkt. 171

Prosimy o doprecyzowanie, gdzie ma się znajdować gniazdo zasilania i synchronizacji automatycznego wstrzykiwacza kontrastu.

Odpowiedź: Zamawiający oczekuje spełnienia wymagań treści SIWZ.

21. Dotyczy załącznika nr 3 do SIWZ, Angiograf stacjonarny cyfrowy ze stołem przystosowanym do zabiegów hybrydowych – zintegrowany, pkt. 174

174.	Bezprzerwowy system zasilania awaryjnego zabezpieczający min. 5 minut ciągłej ekspozycji. Dla zapewnienia ciągłości zabiegu wymaga się min zachowania ruchów ramienia, zasilania systemu komputerowego, systemu	TAK			
------	---	-----	--	--	--



MAZOWIECKI SZPITAL SPECJALISTYCZNY®

im. dr. Józefa Psarskiego w Ostrołęce

07-410 Ostrołęka, Al. Jana Pawła II 120A tel. (029) 765 21 22 fax (029) 760 45 69
NIP 758-20-10-430 REGON 000304616
www.szpital.ostroleka.pl szpitalo@szpital.ostroleka.pl

postprocessingu i fluoroskopii. Rozwiązanie nie wymagające restartu generatora i/lub systemu komputerowego.				
--	--	--	--	--



Tak sformułowany wymóg niesie ryzyko uznania oferty za nieważną.

Zwracamy uwagę, że żaden system nie jest bezprzerwowo. Ponadto wymóg nie jest w sposób jednoznaczny sformułowany : Zamawiający raz wspomina o ekspozycji, raz o fluoroskopii...

Uprzejmie prosimy o zmianę wymogu na:

„UPS gwarantujący podtrzymanie pracy wszystkich elementów zestawu angiokardiograficznego niezbędnych dla bezpiecznego zakończenia i zapisania (zapamiętania) badania przez czas min. 5 minut; dla utrzymania ciągłości obrazowania radiologicznego konieczne jest zapewnienie co najmniej fluoroskopii w wymaganym czasie”

Odpowiedź: Zgodnie ze zmianą treści SIWZ.

22. Dotyczy załącznika nr 3 do SIWZ, Angiograf stacjonarny cyfrowy ze stołem przystosowanym do zabiegów hybrydowych – zintegrowany

Zamawiający pomija w wymogach i ocenie funkcjonalność polegającą na automatycznym doborze (z uwzględnieniem zmiennej grubości pacjenta przy różnych angulacjach) oraz samoczynnym wsuwaniu (silnikowym, bez ingerencji obsługi) dodatkowej (poza inherentną lampy) filtracji w celu redukcji dawki i poprawy jakości obrazu – przy fluoroskopii i przy akwizycji zdjęciowej

Wyjaśniamy, że jest to kluczowy parametr decydujący o redukcji dawki promieniowanie RTG i poprawie jakości obrazowania – poprzez wyeliminowanie promieniowania niskoenergetycznego, które nie wnosi do obrazowania, a wywołuje rumień u pacjentów. Prosimy o wprowadzenie parametru:

„Automatyczny dobór (z uwzględnieniem zmiennej grubości pacjenta przy różnych angulacjach) oraz samoczynne wsuwanie (silnikowe, bez ingerencji obsługi) dodatkowej (poza inherentną lampy) filtracji w celu redukcji dawki i poprawy jakości obrazu – przy fluoroskopii i przy akwizycji” z wymogiem „TAK/NIE” i oceną „TAK – 20 pkt., NIE – 0 pkt.”

Odpowiedź: Zamawiający oczekuje spełnienia wymagań treści SIWZ.

23. Dotyczy załącznika nr 3 do SIWZ, Angiograf stacjonarny cyfrowy ze stołem przystosowanym do zabiegów hybrydowych – zintegrowany

Z uwagi na rangę ośrodka pragniemy zapytać, czy Zamawiający wprowadzi wymóg zaoferowania funkcjonalności rozszerzającej zakres wykonywanych w pracowni zabiegów tj. „Specjalizowane oprogramowanie umożliwiające wspomaganie zabiegów implantacji stentografów, w tym fenestrowanych i rozgałęzionych, umożliwiające segmentację aorty z danych 3D, oznaczanie odejść tętnic bocznych i stref lądowania stentgraftu oraz użycie tych znaczników jako maski do roadmapu 3D, dobór optymalnej projekcji do implantacji stentgraftu?”

Ponadto czy Zamawiający zechce wprowadzić dodatkowy parametr oceniany i przyzna 20 punktów za jego spełnienie.

„Automatyczna segmentacja aorty i automatyczne oznaczanie odejść tętnic bocznych, automatyczne sugerowanie i oznaczanie stref lądowania, automatyczny dobór optymalnej projekcji do implantacji i jej transfer do angiografu przez opisane powyżej oprogramowanie do wspomaganie implantacji stentgraftów” z wymogiem „TAK/NIE, jeśli TAK podać nazwę zaoferowanego oprogramowania” i oceną „TAK – 20 pkt., NIE – 0 pkt.”

Odpowiedź: Zamawiający oczekuje spełnienia wymagań treści SIWZ.



MAZOWIECKI SZPITAL SPECJALISTYCZNY®

im. dr. Józefa Psarskiego w Ostrołęce

07-410 Ostrołęka, Al. Jana Pawła II 120A tel. (029) 765 21 22 fax (029) 760 45 69
NIP 758-20-10-430 REGON 000304616
www.szpital.ostroleka.pl szpitalo@szpital.ostroleka.pl



24. Dotyczy załącznika nr 3 do SIWZ, Angiograf stacjonarny cyfrowy ze stołem przystosowanym do zabiegów hybrydowych – zintegrowany

Zamawiający w opisie przedmiotu zamówienia nie uwzględnił oceny istotnego z punktu widzenia klinicznego i użytkowego parametru, jakim jest możliwość wykonywania prześwietlenia pulsacyjnego w zakresie 0,5-3 obrazów/s. Wyjaśniamy, że parametr ten decyduje o możliwości wykonania długich fluoroskopii (prześwietlenia) z niską dawką promieniowania RTG aplikowaną pacjentowi. Prosimy o wprowadzenie parametru „Cyfrowe prześwietlenie pulsacyjne w zakresie 0,5-3 obrazów/s” z wymogiem „TAK/NIE, podać” i oceną „TAK – 20 pkt., NIE – 0 pkt”.

Odpowiedź: Zamawiający oczekuje spełnienia wymagań treści SIWZ.

25. Dotyczy zał. nr 8, Umowa, §4 ust. 6

Czy Zamawiający zaakceptuje czas reakcji na podjęcie czynności serwisowych rozumiane jako kontakt telefoniczny i rozpoczęcie interwencji zdalnej w przeciągu 6 godzin od zgłoszenia w godzinach 8-17 w dni robocze od poniedziałku do piątku z wyłączeniem dni ustawowo wolnych do pracy?

Odpowiedź: Tak.

26. Dotyczy zał. nr 4 do Umowy, Warunki serwisu gwarancyjnego – pkt 2

Prosimy o rezygnację z tego wymagania, która uzasadniona jest faktem, że urządzenia takie jak objęte przedmiotowym postępowaniem składają się z setek i tysięcy części, oprogramowań i podzespołów. Wymiana całego urządzenia, w sytuacji kiedy konieczna jest wymiana jedynie konkretnej części lub podzespołu byłaby niezasadna tak pod względem ekonomicznym, jak również organizacyjnym, logistycznym i terminowym.

Odpowiedź: Zamawiający oczekuje spełnienia wymagań treści SIWZ.

27. Dotyczy zał. nr 4 do Umowy, Warunki serwisu gwarancyjnego – pkt 6

Czy Zamawiający wyrazi zgodę na modyfikację w/w zapisu na: „Wykonawca zabezpiecza dostęp do części zamiennych, materiałów eksploatacyjnych i akcesoriów po realizacji zadania na okres nie krótszy niż 10 lat. **Powyższe nie dotyczy oprogramowania i sprzętu komputerowego, dla którego Wykonawca zapewnia 5 letnią dostępność części zamiennych.**”

Przedmiotowa prośba ma na celu doprecyzowanie obowiązków Wykonawcy. Zwracamy uwagę, że żadne przepisy prawa ani krajowego (ustawa z dnia 20 maja 2010 roku o wyrobach medycznych) ani unijnego (dyrektywa Rady 93/42/EEC z 14.06.1993 roku dotycząca wyrobów medycznych) nie regulują kwestii dostępności części zamiennych i nie wskazują wprost jakiegokolwiek okresu ich gwarantowanej dostępności. Z uwagi na postęp technologiczny wyroby IT tj. komputery i oprogramowanie do nich, podlegają ciągłym zmianom i standardem jest ich wymiana na nowsze modele wcześniej, niż po 10 latach. Istotnym jest również fakt, że producenci komputerów i oprogramowania m.in. z uwagi na tak szybki postęp technologiczny, zazwyczaj nie utrzymują ich na stanie magazynowym w tak długim okresie. Z uwagi na powyższe, zobowiązanie do zapewnienia 10 letniej dostępności komputerów, części zamiennych do nich oraz oprogramowania w wersjach tożsamyh z dostarczonymi przez Wykonawcę w wykonaniu niniejszej umowy, jest zobowiązaniem praktycznie niemożliwym do wykonania.

Mając powyższe na uwadze uprzejmie prosimy o zmianę zapisu umownego zgodnie z powyższą propozycją.

Odpowiedź: Zgodnie ze zmianą treści SIWZ.

28. Dotyczy zał. nr 8, Umowa, §5

Czy Zamawiający wyrazi zgodę na przedstawienie Certyfikatu potwierdzającego posiadanie ubezpieczenia od odpowiedzialności cywilnej?

Odpowiedź: Nie.

29. Dotyczy zapisów SIWZ

Realizacja przedmiotu Umowy na dostawę angiografu wymaga wykonania uprzednio prac adaptacyjnych, tj. budowlanych, elektrycznych, sanitarnych i innych. Prosimy o potwierdzenie, że prace adaptacyjne



MAZOWIECKI SZPITAL SPECJALISTYCZNY®

im. dr. Józefa Psarskiego w Ostrołęce

07-410 Ostrołęka, Al. Jana Pawła II 120A tel. (029) 765 21 22 fax (029) 760 45 69
NIP 758-20-10-430 REGON 000304616
www.szpital.ostroleka.pl szpitalo@szpital.ostroleka.pl

będą wykonane zgodnie z wytycznymi przekazanymi przez Wykonawcę oraz zostaną zakończone nie później niż miesiąc przed terminem realizacji przedmiotu Umowy, a w razie opóźnienia Zamawiający wyrazi zgodę na przedłużenie terminu realizacji przedmiotu Umowy.

Odpowiedź: Zamawiający oczekuje spełnienia wymagań treści SIWZ.

30. Dotyczy zapisów SIWZ

Prosimy udostępnienie rzutu pomieszczeń dedykowanego do instalacji angiografu.

Odpowiedź: Dokumentacja techniczna jest opublikowana na stronie internetowej Zamawiającego pod numerem postępowania: MSS-TZP-ZPP-26-20/20, pod adresem: <https://www.szpital.ostroleka.pl/zamowienia-publiczne/przetargi/6q4kk73eny/mss-tzp-zpp-26-20-20/>

31. Dotyczy zapisów SIWZ

Zwracamy się z prośbą, aby Zamawiający nie warunkował odbioru końcowego uzyskaniem w imieniu Zamawiającego zezwolenia na uruchomienie i stosowanie aparatu zgodnie z Ustawą z dnia 29 listopada 2000 r. - Prawo atomowe.

Zwracamy uwagę, że uzyskanie stosownych odbiorów jest uzależnione od terminu wykonania prac remontowo – budowlanych w obrębie pracowni angiografii, co nie leży w zakresie Wykonawcy. Ponadto - obowiązujący stan pandemii COVID-19 może skutkować wydłużonymi postępowaniami administracyjnymi w sposób niemożliwy do przewidzenia.

Odpowiedź: Zamawiający oczekuje spełnienia wymagań treści SIWZ.

32. Dotyczy zał. nr 8, Umowa, §8 ust. 2

Prosimy Zamawiającego o dodanie pkt 8 do powyższego ustępu w brzmieniu: „Zamawiający dopuszcza zmianę terminu wykonania przedmiotu umowy w części lub w całości na wniosek Wykonawcy uzasadniony przyczynami wynikającymi lub związanymi z epidemią Covid-19”

Pomimo podejmowania przez pytającego i spółki z jego grupy kapitałowej wzmoczonych starań w celu dotrzymania zadeklarowanych terminów dostaw i wykonania usług, z powodu epidemii wirusa Covid-19 i związanych z nią działań służb sanitarnych wielu państw, mogą wystąpić opóźnienia w dostawach i wykonaniu usług dotyczące pytającego, jego dostawców i podwykonawców. Dostawa/wykonanie usługi w konkretnym terminie uzależnione są od braku zakłóceń w łańcuchu dostaw, procesach produkcyjnych i logistycznych. Analogiczna sytuacja dotyczy innych wykonawców starających się o zamówienie.

Odpowiedź: Zamawiający oczekuje spełnienia wymagań treści SIWZ.

33. Dotyczy zał. nr 8, Umowa, §9 ust. 1 pkt 3

Prosimy o usunięcie. Wady objęte są uprawnieniami gwarancyjnymi Zamawiającego

Odpowiedź: Zamawiający oczekuje spełnienia wymagań treści SIWZ.

34. Dotyczy zał. nr 8, Umowa, §9 ust. 2

Czy Zamawiający wyrazi zgodę na modyfikację w/w zapisu na: „ Zamawiający może dochodzić odszkodowania przenoszącego wysokość zastrzeżonej kary umownej do wysokości rzeczywiście poniesionej szkody. **Wykonawca ponosi bez ograniczeń umownych odpowiedzialność w zakresie, w jakim bezwzględne przepisy prawa nie pozwalają na zmianę lub ograniczenie odpowiedzialności odszkodowawczej. W pozostałym zakresie łączna odpowiedzialność odszkodowawcza Wykonawcy wynikająca z umowy lub pozostająca z nią w związku, niezależnie od podstaw prawnych dochodzonego roszczenia (w tym z tytułu kar umownych) ograniczona jest do wartości umowy netto. Wykonawca nie ponosi odpowiedzialności za utracone korzyści, utratę przychodów, utracone dane, utratę zysków, utratę możliwości eksploatacji, przerwy w pracy, koszty kapitałowe, odszkodowania i kary umowne płacone przez Zamawiającego swoim kontrahentom.**”

Przedmiotowa prośba uzasadniona jest coraz szerszą międzynarodową praktyką, w której standardem są klauzule ograniczające odpowiedzialność odszkodowawczą Wykonawcy, w kontekście coraz powszechniejszej zasady, że odpowiedzialność Wykonawcy nie powinna przekraczać określonej części wynagrodzenia umownego Wykonawcy (min. klauzule takie funkcjonują w umowach Banku Światowego). Pragniemy zauważyć, że ograniczenie odpowiedzialności do konkretnej kwoty i do sytuacji,



MAZOWIECKI SZPITAL SPECJALISTYCZNY®

im. dr. Józefa Psarskiego w Ostrołęce

07-410 Ostrołęka, Al. Jana Pawła II 120A tel. (029) 765 21 22 fax (029) 760 45 69
NIP 758-20-10-430 REGON 000304616
www.szpital.ostroleka.pl szpitalo@szpital.ostroleka.pl

w których wystąpiła bezpośrednia strata Zamawiającego pozwoli na zaferowanie znacznie niższej ceny, a wyznaczony pułap kar umownych i łącznej kwoty odpowiedzialności odszkodowawczej są i tak wystarczającym czynnikiem „motywuującym” Wykonawcę do należytego, w tym terminowego wykonania umowy.

Odpowiedź: Zamawiający oczekuje spełnienia wymagań treści SIWZ.

35. Dotyczy zał. nr 9 – §9 ust. 1 pkt 3)

Prosimy Zamawiającego o usunięcie. Roszczenia z tytułu wadliwości przedmiotu umowy objęte są instytucją gwarancji.

Odpowiedź: Zamawiający oczekuje spełnienia wymagań treści SIWZ.

36. Dotyczy zał. nr 9 – §9 ust. 2 Czy Zamawiający wyrazi zgodę na modyfikację w/w zapisów na: „Zamawiający może dochodzić odszkodowania przenoszącego wysokość zastrzeżonej kary umownej do wysokości rzeczywiście poniesionej szkody. Wykonawca ponosi bez ograniczeń umownych odpowiedzialność w zakresie, w jakim bezwzględnie przepisy prawa nie pozwalają na zmianę lub ograniczenie odpowiedzialności odszkodowawczej. W pozostałym zakresie łączna odpowiedzialność odszkodowawcza Wykonawcy wynikająca z umowy lub pozostająca z nią w związku, niezależnie od podstaw prawnych dochodzonego roszczenia (w tym z tytułu kar umownych) ograniczona jest do wartości umowy netto. Wykonawca nie ponosi odpowiedzialności za utracone korzyści, utratę przychodów, utracone dane, utratę zysków, utratę możliwości eksploatacji, przerwy w pracy, koszty kapitałowe, odszkodowania i kary umowne płacone przez Zamawiającego swoim kontrahentom”.

Przedmiotowa prośba uzasadniona jest coraz szerszą międzynarodową praktyką, w której standardem są klauzule ograniczające odpowiedzialność odszkodowawczą Wykonawcy, w kontekście coraz powszechniejszej zasady, że odpowiedzialność Wykonawcy nie powinna przekraczać określonej części wynagrodzenia umownego Wykonawcy (min. klauzule takie funkcjonują w umowach Banku Światowego). Pragniemy zauważyć, że ograniczenie odpowiedzialności do konkretnej kwoty i do sytuacji, w których wystąpiła bezpośrednia strata Zamawiającego pozwoli na zaferowanie znacznie niższej ceny, a wyznaczony pułap kar umownych i łącznej kwoty odpowiedzialności odszkodowawczej są i tak wystarczającym czynnikiem „motywuującym” Wykonawcę do należytego, w tym terminowego wykonania umowy.

Odpowiedź: Zamawiający oczekuje spełnienia wymagań treści SIWZ.

37. Dotyczy zapisów SIWZ

Zwracamy się z prośbą o odstąpienie od wymogu złożenia dokumentu JEDZ w odniesieniu do podwykonawców, jeśli wykonawca **nie zamierza powoływać się na ich zasoby**. Z uwagi na fakt, iż wskazanie na etapie składania ofert nazw podwykonawców ma jedynie charakter informacyjny, a podwykonawcy będą realizować jedynie część zamówienia, za którą ostatecznie odpowiedzialność ponosi wykonawca. Konieczność przedłożenia dokumentacji podwykonawców nie udostępniających zasobów będzie stanowiło na etapie składania ofert jedynie dodatkową pracę biurokratyczną dla Zamawiającego. W przypadku podwykonawców, na których zasoby wykonawca będzie się powoływać wymagane dokumenty, w tym JEDZ zostaną przedłożone.

Odpowiedź: Zgodnie ze zmianą treści SIWZ.

38. Dotyczy zapisów SIWZ - JEDZ

Z uwagi na fakt iż nie wszystkie urządzenia składające się na przedmiot oferty są wyrobami medycznymi zgodnie z Ustawą o wyrobach medycznych z dnia 20.05.2010 prosimy o potwierdzenie, że Zamawiający wymaga przedstawienia deklaracji zgodności CE zgodnie z Dyrektywą 93/42/EEC wyłącznie dla angiografu stacjonarnego cyfrowego.

Odpowiedź: Zgodnie ze zmianą treści SIWZ.

39. Dotyczy załącznika nr 3 – Materiały informacyjne



MAZOWIECKI SZPITAL SPECJALISTYCZNY®

im. dr. Józefa Psarskiego w Ostrołęce

07-410 Ostrołęka, Al. Jana Pawła II 120A tel. (029) 765 21 22 fax (029) 760 45 69

NIP 758-20-10-430 REGON 000304616

www.szpital.ostroleka.pl

szpitalo@szpital.ostroleka.pl

Czy z uwagi na to, że w instrukcjach, katalogach, ulotkach, folderach przedstawiona jest tylko część parametrów i funkcjonalności sprzętu, Zamawiający w odniesieniu do wymaganych przez siebie parametrów, które nie są prezentowane w tych dokumentach dopuści ich potwierdzenie oświadczeniem Wykonawcy posiadającego pisemną autoryzację producenta dla serwisu i sprzedaży oferowanego przedmiotu zamówienia?

Odpowiedź: Zamawiający oczekuje spełnienia wymagań treści SIWZ.

40. Dotyczy zapisów SIWZ - Referencje

Czy Zamawiający, w celu uzyskania zamówienia od rzetelnego Wykonawcy, mającego doświadczenie w realizacji podobnych zamówień, rozważy wprowadzenie wymogu wykazania się przez Wykonawcę realizacją min. 1 dostawy systemów do angiografii o wartości min. 5 000 000,00 zł w okresie ostatnich 3 lat?

W obecnym stanie, Zamawiający dopuszcza możliwość złożenia oferty przez Wykonawców nie mających w ogóle doświadczenia w tak specyficznych realizacjach jak systemy angiograficzne, które w dodatku mają być przystosowane do zabiegów hybrydowych. Może to spowodować problemy i opóźnienia w trakcie realizacji umowy jak również, w drastycznej sytuacji, do zerwania umowy z Wykonawcą z powodu braku realizacji zamówienia zgodnie z powszechnymi zasadami i zapisami SIWZ.

Odpowiedź: Zgodnie ze zmianą treści SIWZ.

DOTYCZY USG CD – zał. nr 3, pozycja 29

41. Czy Zamawiający dopuści do postępowania najwyższej klasy aparat ultrasonograficzny renomowanego producenta posiadający maksymalną szybkość odświeżania obrazu w trybie B-Mode min. 250 obr/sek ? Zmiana tego parametru w żaden sposób nie wpłynie na jakość diagnostyczną aparatu a umożliwi jedynie złożenie konkurencyjnej oferty w w/w postępowaniu.

Odpowiedź: Zgodnie ze zmianą treści SIWZ.

42. Czy Zamawiający dopuści do postępowania najwyższej klasy aparat ultrasonograficzny renomowanego producenta posiadający optymalizację zapisów CD za pomocą jednego przycisku? Zmiana tego parametru w żaden sposób nie wpłynie na jakość diagnostyczną aparatu a umożliwi jedynie złożenie konkurencyjnej oferty w w/w postępowaniu

Odpowiedź: Zgodnie ze zmianą treści SIWZ.

43. Zamawiający planuje zakup najwyższej klasy aparatu ultrasonograficznego wyposażonego w najnowsze technologie dostępne na rynku. Prosimy zatem o potwierdzenie, że Zamawiający będzie wymagał najwyższej klasy aparatu ultrasonograficznego wyposażonego w monitor w technologii OLED o przekątnej min. 22 cali. Monitory w tej technologii charakteryzują się wyższym zakresem tonalnym, niż w technologii LED co sprawia, że odbierany obraz na monitorze cechuje się wyższą wartością diagnostyczną.

Odpowiedź: Zgodnie ze zmianą treści SIWZ.

44. Zamawiający planuje zakup najwyższej klasy aparatu ultrasonograficznego wyposażonego w najnowsze technologie dostępne na rynku. Prosimy zatem o potwierdzenie, że Zamawiający będzie wymagał najwyższej klasy aparatu ultrasonograficznego wyposażonego w złącza głowic bezpinowych, które charakteryzują najlepsze aparaty ultrasonograficzne dostępne na rynku.

Odpowiedź: Zgodnie ze zmianą treści SIWZ.

45. Zamawiający planuje zakup najwyższej klasy aparatu ultrasonograficznego wyposażonego w najnowsze technologie dostępne na rynku. Prosimy zatem o potwierdzenie, że Zamawiający będzie wymagał najwyższej klasy aparatu ultrasonograficznego wyposażonego w zintegrowany dysk/dyski SSD? Jest to nowsze rozwiązanie, niż HDD charakteryzujące aparaty ultrasonograficzne najwyższej klasy, które pozwalają na szybszą pracę systemu.

Odpowiedź: Zgodnie ze zmianą treści SIWZ.

46. Zamawiający planuje zakup najwyższej klasy aparatu ultrasonograficznego wyposażonego w najnowsze technologie dostępne na rynku. Prosimy zatem o potwierdzenie, że Zamawiający będzie wymagał najwyższej klasy aparatu ultrasonograficznego posiadającego maksymalną mierzoną prędkość przepływu w trybie dopplera pulsacyjnego na poziomie min. 15 m/s? Wymagana przez



MAZOWIECKI SZPITAL SPECJALISTYCZNY®

im. dr. Józefa Psarskiego w Ostrołęce

07-410 Ostrołęka, Al. Jana Pawła II 120A tel. (029) 765 21 22 fax (029) 760 45 69
NIP 758-20-10-430 REGON 000304616
www.szpital.ostroleka.pl szpitalo@szpital.ostroleka.pl



Zamawiającego prędkość min. 10 m/s charakteryzuje aparaty niższej klasy i może być niewystarczająca podczas zaawansowanych i wymagających badań dopplerowskich.

Odpowiedź: Zgodnie ze zmianą treści SIWZ.

47. Zamawiający planuje zakup najwyższej klasy aparatu ultrasonograficznego wyposażonego w najnowsze technologie dostępne na rynku. Prosimy zatem o potwierdzenie, że Zamawiający będzie wymagał najwyższej klasy aparatu ultrasonograficznego posiadającego poziom hałasu włączonego systemu max. 39 dB? Dostępne na rynku aparaty ultrasonograficzne najwyższej klasy charakteryzują się bardzo cichą pracą, co ma ogromne znaczenie dla operatora i zdecydowanie wpływa na komfort pracy, szczególnie w środowisku sali operacyjnej. W naszej ocenie obecna wartość tego parametru dopuszcza do postępowania aparaty ultrasonograficzne niższej klasy, posiadające stare technologie i charakteryzujące się głośną pracą.

Odpowiedź: Zgodnie ze zmianą treści SIWZ.

48. Zamawiający planuje zakup najwyższej klasy aparatu ultrasonograficznego wyposażonego w najnowsze technologie dostępne na rynku. Prosimy zatem o potwierdzenie, że Zamawiający będzie wymagał najwyższej klasy aparatu ultrasonograficznego wyposażonego w dotykowy ekran Full HD do obsługi aparatu o przekątnej min.14 cali. Taka wielkość ekranu dotykowego w dużym stopniu wpływa na komfort pracy operatora. W naszej ocenie punktowanie tego parametru przy 10% znaczeniu wartości technicznych w ocenie oferty jest znikome, a jedynie dopuszcza do postępowania aparaty ultrasonograficzne niższej klasy.

Odpowiedź: Zgodnie ze zmianą treści SIWZ.

49. Zamawiający planuje zakup najwyższej klasy aparatu ultrasonograficznego wyposażonego w najnowsze technologie dostępne na rynku. Prosimy zatem o potwierdzenie, że Zamawiający będzie wymagał najwyższej klasy aparatu ultrasonograficznego wyposażonego w głowicę wieloczęstotliwościową do badań transkranialnych i kardiologicznych wykonaną w technologii „single crystal” , posiadającą minimum 90 elementów. Zdecydowana większość producentów posiada w swojej ofercie wysokiej klasy aparaty ultrasonograficzne wyposażone w głowice sektorowe o takiej liczbie kryształów. Większa ilość elementów wpływa na zdecydowanie lepszą jakość obrazowania, a w przypadku zakupu aparatu do ośrodka udarowego, w/w głowica spełnia rolę kluczową i jej wyższa jakość znacząco wpłynie na ocenę diagnostyczną wykonywanego badania.

Odpowiedź: Zgodnie ze zmianą treści SIWZ.

50. Zamawiający planuje zakup najwyższej klasy aparatu ultrasonograficznego wyposażonego w najnowsze technologie dostępne na rynku. Prosimy zatem o potwierdzenie, że Zamawiający będzie wymagał najwyższej klasy aparatu ultrasonograficznego posiadającego głębokość penetracji od czoła głowicy – min. 40 cm? Taki parametr cechuje większość dostępnych na rynku aparatów ultrasonograficznych najwyższej klasy i pozwala na lepszą diagnostykę otyłych i trudnych pacjentów.

Odpowiedź: Zgodnie ze zmianą treści SIWZ.

DOTYCZY USG małe, przenośne – zał. nr 3, pozycja 4

51. Czy Zamawiający dopuści do postępowania najwyższej klasy aparat ultrasonograficzny renomowanego producenta wyposażony w dotykowy, kolorowy monitor LCD o wysokiej rozdzielczości i przekątnej ekranu min.15 cali? Zmiana tego parametru w żaden sposób nie wpłynie na jakość diagnostyczną aparatu a umożliwi jedynie złożenie konkurencyjnej oferty w w/w postępowaniu.

Odpowiedź: Zgodnie ze zmianą treści SIWZ.

52. Czy Zamawiający dopuści do postępowania najwyższej klasy aparat ultrasonograficzny renomowanego producenta nie posiadający dodatkowego oprogramowania do obrazowania w rozszerzonym trybie Dopplera o bardzo wysokiej czułości i rozdzielczości z możliwością wizualizacji bardzo wolnych przepływów w małych naczyniach, lecz w zamian za to posiadający bardzo szeroką skalę dopplera pozwalającą na ocenę zarówno bardzo wolnych, jak i bardzo szybkich przepływów. Zmiana tego parametru w żaden sposób nie wpłynie na jakość diagnostyczną aparatu a umożliwi jedynie złożenie konkurencyjnej oferty w w/w postępowaniu

Odpowiedź: Zgodnie ze zmianą treści SIWZ.

53. Czy Zamawiający dopuści do postępowania najwyższej klasy aparat ultrasonograficzny renomowanego producenta posiadający wewnętrzny system archiwizacji z zapisem obrazów na



MAZOWIECKI SZPITAL SPECJALISTYCZNY®

im. dr. Józefa Psarskiego w Ostrołęce

07-410 Ostrołęka, Al. Jana Pawła II 120A tel. (029) 765 21 22 fax (029) 760 45 69
NIP 758-20-10-430 REGON 000304616
www.szpital.ostroleka.pl szpitalo@szpital.ostroleka.pl



dysku twardym (dysk typu SSD (Solid State Drive) min. 150 GB) i bazą pacjentów? Zmiana tego parametru w żaden sposób nie wpłynie na jakość diagnostyczną aparatu a umożliwi jedynie złożenie konkurencyjnej oferty w w/w postępowaniu.

Odpowiedź: Zgodnie ze zmianą treści SIWZ.

54. Czy Zamawiający dopuści do postępowania najwyższej klasy aparat ultrasonograficzny renomowanego producenta posiadający zapis obrazów w formatach DICOM, JPG, TIFF oraz pętli obrazowych (AVI) w systemie aparatu i bezpośrednio z niego na nośnikach typu PenDrive? Zmiana tego parametru w żaden sposób nie wpłynie na jakość diagnostyczną aparatu a umożliwi jedynie złożenie konkurencyjnej oferty w w/w postępowaniu.

Odpowiedź: Zgodnie ze zmianą treści SIWZ.

55. Czy Zamawiający dopuści do postępowania najwyższej klasy aparat ultrasonograficzny renomowanego producenta posiadający wbudowane wyjście USB 2.0? Zmiana tego parametru w żaden sposób nie wpłynie na jakość diagnostyczną aparatu a umożliwi jedynie złożenie konkurencyjnej oferty w w/w postępowaniu.

Odpowiedź: Zgodnie ze zmianą treści SIWZ.

56. Czy Zamawiający dopuści do postępowania najwyższej klasy aparat ultrasonograficzny renomowanego producenta posiadający głowicę convex o kącie skanowania min. 55 stopni? Zmiana tego parametru w żaden sposób nie wpłynie na jakość diagnostyczną aparatu a umożliwi jedynie złożenie konkurencyjnej oferty w w/w postępowaniu.

Odpowiedź: Zgodnie ze zmianą treści SIWZ.

57. Czy Zamawiający dopuści do postępowania najwyższej klasy aparat ultrasonograficzny renomowanego producenta posiadający głowicę liniową o zakresie częstotliwości pracy min. 4 – 11 MHz i kącie odchylenia wiązki +/- 12 stopni? Zmiana tego parametru w żaden sposób nie wpłynie na jakość diagnostyczną aparatu a umożliwi jedynie złożenie konkurencyjnej oferty w w/w postępowaniu.

Odpowiedź: Zgodnie ze zmianą treści SIWZ.

58. W związku z możliwością rozbudowy aparatu o dodatkową, trzecią głowicę liniową prosimy o potwierdzenie, że Zamawiający będzie wymagał aparatu ultrasonograficznego wyposażonego w min. 3 porty podłączenia głowic, co charakteryzuje większość dobrej klasy aparatów przenośnych i w przypadku dokupienia trzeciej głowicy, pozwoli na bezpieczne i wygodne funkcjonowanie.

Odpowiedź: Zgodnie ze zmianą treści SIWZ.

Wniosek XXVII

1. W celu zapewnienia równego traktowania stron umowy i umożliwienia Wykonawcy sprawdzenia zasadności reklamacji wnosimy o wprowadzenie w § 4 ust. 7 projektu umowy 5 dniowego terminu na rozpatrzenie reklamacji.

Odpowiedź: Zgodnie ze zmianą treści SIWZ.

2. Czy w celu miarkowania kar umownych Zamawiający dokona modyfikacji postanowień projektu przyszłej umowy w zakresie zapisów § 9 ust. 1

Zamawiający ma prawo naliczyć Wykonawcy karę umowną:

- 1) za niedotrzymanie terminu realizacji umowy, określonego w §7, Wykonawca zapłaci Zamawiającemu karę umowną w wysokości 0,5% wynagrodzenia brutto należnego za niedostarczoną dostawę - za każdy dzień opóźnienia, **jednak nie więcej niż 10% wartości brutto niedostarczonej części dostawy.**
- 2) za opóźnienie w usunięciu wad stwierdzonych przy odbiorze lub w okresie gwarancji i rękojmi w wysokości 0,2% wynagrodzenia brutto **wadliwej części umowy**, za każdy dzień opóźnienia licząc od dnia wyznaczonego na usunięcie wad, **jednak nie więcej niż 10% wartości brutto wadliwej części umowy.**
- 3) z tytułu istnienia wad w przedmiocie umowy w wysokości **10%** wynagrodzenia umownego brutto określonego w § 6 ust. 1,



MAZOWIECKI SZPITAL SPECJALISTYCZNY®

im. dr. Józefa Psarskiego w Ostrołęce

07-410 Ostrołęka, Al. Jana Pawła II 120A tel. (029) 765 21 22 fax (029) 760 45 69
NIP 758-20-10-430 REGON 000304616
www.szpital.ostroleka.pl szpitalo@szpital.ostroleka.pl

- 4) za odstąpienie przez Wykonawcę od umowy w wysokości 10 % wynagrodzenia umownego brutto **niezrealizowanej części umowy.**

Odpowiedź: Zamawiający oczekuje spełnienia wymagań treści SIWZ.

Wniosek XXVIII

Pytanie nr 1 – Dotyczy załącznika nr 3 do SIWZ - Zautomatyzowana apteczka oddziałowa wraz z oprogramowaniem – 1 kpl

Prosimy o podanie nazwy systemu szpitalnych apteczek oddziałowych używanego obecnie w szpitalu.

Odpowiedź: Zamawiający posiada System apteczek Athos (Intelimedical Poland Sp. z o.o.) zintegrowany z HIS AMMS (ASSECO Poland)

Pytanie nr 2 – Dotyczy załącznika nr 3 do SIWZ - Dermatometr elektryczny – 2 kpl.

Prosimy o doprecyzowanie w jaki sposób będą wykorzystywane dermatometry. Czy zamawiający pisząc o dwóch kompletach ma na myśli dwa pełne komplety (2x dermatometr, 2x bateria, 2x siatkownica, 2x ładowarka, 2x ostrza, 2x matryce do siatkownicy) użytkowane samodzielnie na dwóch niezależnych salach czy dopuszcza rozwiązanie w którym oferujemy 2x dermatometr, 2x bateria, 1x siatkownica, 1x ładowarka, 2x ostrza, 1x matryce do siatkownicy?

Odpowiedź: Zamawiający oczekuje 2x dermatometr 2x bateria, 2x siatkownica, 2x ładowarka, 2x ostrza, 2x matryce do siatkownicy.

Pytanie nr 3 – Dotyczy załącznika nr 3 do SIWZ - Pompy infuzyjne strzykawkowe – 30 kpl

Prosimy Zamawiającego o wyjaśnienie czy w związku z tym, że w specyfikacji jest informacja na temat przycisku PCA, czy Zamawiający będzie wymagał, żeby pompy miały możliwość współpracy z przyciskiem PCA czy żeby pompy były wyposażone w przycisk PCA? Jeśli pompy miałyby być wyposażone w taki przycisk to w związku z tym, że przycisk ten może być przełączany między dowolnymi pompami poprosimy o podanie ilości takich przycisków?

Odpowiedź: Zamawiający oczekuje spełnienia wymagań treści SIWZ.

Pytanie nr 4 – Dotyczy załącznika nr 3 do SIWZ - Aparat do oznaczania ACT – 1 kpl

Czy Zamawiający dopuści do oceny aparat do oznaczania ACT wyposażony w ekran LCD i jedną komorę pomiarową; Automatycznie wykonuje test kontroli poprawności działania aparatu (autotest); Zakres pomiarowy od 1 – 1005 sek. ; W pamięci można zapisać do 600 wyników badań i testów kontrolnych.; Waga aparatu 0,53 kg.; Możliwość połączenia z komputerem (system Windows) – oprogramowanie do zarządzania danymi (opcja).; Wbudowany skaner do odczytu kodów paskowych.

- Wykonywane testy: JACT-plus, JACT LR, APTT (dostępne testy z krwi pełnej i cytrynianowej), PT (dostępne testy z krwi pełnej i cytrynianowej)

Czułość na heparynę: ACT+ - 1-6 j/ml; ACT-LR - 0-2,5 j/ml; APTT - >1,5 j/ml?

Odpowiedź: Zamawiający dopuszcza.

Pytanie nr 5 – Dotyczy terminu realizacji przedmiotu zamówienia:

Z uwagi na bardzo szeroki zakres i różnorodność przedmiotu zamówienia oraz pandemię COVID-19 powodującą bardzo dynamiczne zmiany terminów realizacji zamówień składanych u dostawców sprzętu medycznego, prosimy Zamawiającego o zmianę terminu realizacji zamówienia na: „do 18 tygodni od daty zawarcia umowy.”

Odpowiedź: Zgodnie ze zmianą treści SIWZ.

Pytanie nr 6 – Dotyczy terminu realizacji przedmiotu zamówienia:

Z uwagi na pandemię COVID-19 prosimy Zamawiającego o jednoznaczne potwierdzenie, że kary umowne i odszkodowania będą należne tylko w przypadku winy Wykonawcy z wyłączeniem przypadków opóźnień w dotrzymaniu terminów wynikających z umowy związanych z siłą wyższą, ograniczeniami eksportowymi lub importowymi dotyczącymi wyrobów medycznych, następczą niemożliwością wykonania umowy z powodu opóźnienia w dostawach, braku produktów, przerwania łańcucha dostaw, brakiem lub zmniejszeniem personelu, który może wykonać dostawę, instalację i/lub szkoleniem, serwis itd. Z uwagi na wysokie ryzyko opóźnienia terminów realizacji zamówień i niemożliwość do przewidzenia dalszą sytuację





MAZOWIECKI SZPITAL SPECJALISTYCZNY®

im. dr. Józefa Psarskiego w Ostrołęce

07-410 Ostrołęka, Al. Jana Pawła II 120A tel. (029) 765 21 22 fax (029) 760 45 69
NIP 758-20-10-430 REGON 000304616
www.szpital.ostroleka.pl szpitalo@szpital.ostroleka.pl

związaną z rozprzestrzenianiem się wirusa COVID-19 obecne, bardzo rygorystyczne zapisy umowy w zakresie kar mogą spowodować, iż żaden z Wykonawców nie zdecyduje się złożyć oferty.

W przypadku pozytywnej odpowiedzi prosimy o uwzględnienie zmiany we wzorze umowy.

Odpowiedź: Zamawiający oczekuje spełnienia wymagań treści SIWZ.

Pytanie nr 7 – Dotyczy terminu realizacji przedmiotu zamówienia:

Czy z uwagi na niemożliwą do przewidzenia sytuację związaną z pandemią COVID-19 Zamawiający wyrazi zgodę na wydłużenie terminu realizacji przedmiotu zamówienia o czas spowodowany niemożliwością wykonania umowy z powodu siły wyższej, ograniczeniami eksportowymi lub importowymi dotyczącymi wyrobów medycznych, opóźnień w dostawach, braku produktów, braku dostępu do miejsca instalacji przedmiotu zamówienia, przerwania łańcucha dostaw, brakiem lub zmniejszeniem personelu, który może wykonać dostawę, instalację i/lub szkolenie?

W przypadku pozytywnej odpowiedzi prosimy o uwzględnienie zmiany we wzorze umowy.

Odpowiedź: Zgodnie ze zmianą treści SIWZ.

Pytanie nr 8 – Dotyczy Załącznika nr 3 do SIWZ i umowy, USG małe, przenośne – 1 kpl., pkt. 281

Czy Zamawiający zaakceptuje Aparat USG posiadający kolorowy monitor LCD o wysokiej rozdzielczości, przekątnej ekranu 15 cali, nie dotykowy, obsługa aparatu odbywa się przez dedykowany do tego panel sterowania zintegrowany z monitorem?

Odpowiedź: Zgodnie ze zmianą treści SIWZ.

Pytanie nr 9 – Dotyczy Załącznika nr 3 do SIWZ i umowy, USG małe, przenośne – 1 kpl., pkt. 313

Zważywszy na fakt, iż zamawiany aparat USG ma stanowić wyposażenie dla Oddziału Chirurgii Naczyniowej prosimy o rozważenie rezygnacji z konieczności oferowania z aparatem USG oprogramowań do badań: urologicznych i mięśniowo-szkieletowych. Zamawiający nie skorzysta z opisanych rodzajów badań z racji braku odpowiednich głowic a powyższe aplikacje znacznie podwyższą cenę systemu USG.

Odpowiedź: Zgodnie ze zmianą treści SIWZ.

Pytanie nr 10 - Dotyczy Załącznika nr 3 do SIWZ i umowy, USG małe, przenośne – 1 kpl., pkt. 315

Czy Zamawiający zaakceptuje Aparat USG wyposażony w wewnętrzny system archiwizacji z zapisem obrazów na dysku twardym i bazą pacjentów, dysk typu HDD (Hard Disk Drive) 500 GB?

Odpowiedź: Zgodnie ze zmianą treści SIWZ.

Pytanie nr 11 - Dotyczy Załącznika nr 3 do SIWZ i umowy, USG małe, przenośne – 1 kpl., pkt. 316

Czy Zamawiający zaakceptuje Aparat USG z funkcją zapisu obrazów w formatach DICOM, JPG, oraz pętli obrazowych (AVI) w systemie aparatu i bezpośrednio z niego na nośnikach typu: PenDrive, SD, CD, DVD?

Odpowiedź: Zgodnie ze zmianą treści SIWZ.

Pytanie nr 12 - Dotyczy Załącznika nr 3 do SIWZ i umowy, USG małe, przenośne – 1 kpl., pkt. 320

Zamawiający w niniejszym punkcie wymaga: „*Głowica liniowa, szerokopasmowa, ze zmianą częstotliwości pracy, Zakres częstotliwości pracy min. 3 – 12 MHz, Preferowany kąt skanowania min. 70 st.*”

Wydaje nam się, iż w opisie powyższego wymogu nastąpiła pomyłka dotycząca określenia pola widzenia głowicy liniowej, wyjaśniamy, iż dla głowic liniowych nie określa się kąta skanowania, głowice liniowe nie obrazują pod kątem. Dla głowic liniowych określa się „szerokość pola obrazowania”.

W związku z powyższym prosimy o modyfikację powyższego wymogu i dopuszczenie do postępowania Aparatu USG posiadającego głowicę liniową, szerokopasmową, ze zmianą częstotliwości pracy, z zakresem częstotliwości pracy min. 3 – 12 MHz, szerokością pola obrazowania min. 38 mm?

Odpowiedź: Zgodnie ze zmianą treści SIWZ.

Pytanie nr 13 - Dotyczy Załącznika nr 3 do SIWZ i umowy, USG CD – 1 kpl., pkt. 678



MAZOWIECKI SZPITAL SPECJALISTYCZNY®

im. dr. Józefa Psarskiego w Ostrołęce

07-410 Ostrołęka, Al. Jana Pawła II 120A tel. (029) 765 21 22 fax (029) 760 45 69
NIP 758-20-10-430 REGON 000304616
www.szpital.ostroleka.pl szpitalo@szpital.ostroleka.pl



Czy Zamawiający zaakceptuje wysokiej klasy, aparat ultrasonograficzny posiadający głowicą liniową do badań naczyniowych wykonaną w najnowszej technologii głowic szerokopasmowych, gdzie dla uzyskania obrazu o najlepszej jakości i rozdzielczości korzysta się jednocześnie ze wszystkich dostępnych dla tej głowicy częstotliwości pracy, co zapewnia jednakową rozdzielczość obrazowania na różnych głębokościach penetracji (powyższa technologia jest równoważna do opisanej przez Zamawiającego technologii).

Odpowiedź: Zgodnie ze zmianą treści SIWZ.

Pytanie nr 14 – Dotyczy Załącznika nr 3 do SIWZ:

Czy Zamawiający w pkt. IVUS dopuści system zintegrowany z monitorem 19" obsługujący urządzenia za pomocą panelu dotykowego zainstalowanego w sali zabiegowej oraz drugiego panelu sterującego (ekran, klawiatura, myszka) zainstalowanego w sterowni, z cyfrowym formatem archiwizowania obrazów na DVD oraz na centralnym serwerze szpitala w formacie DICOM?

Odpowiedź: Zamawiający dopuszcza.

Pytanie nr 15 – Dotyczy Załącznika nr 3 do SIWZ pkt 463:

Czy Zamawiający dopuści monitor spełniający opis: System monitorowania zapewniający nieprzerwane i pełne monitorowanie wszystkich wymaganych parametrów (trendy) pacjenta na stanowisku i w czasie transportu (z wyjątkiem gazów anestetycznych, CO₂ i N₂O)?

Odpowiedź: Zamawiający oczekuje spełnienia wymagań treści SIWZ.

Pytanie nr 16 – Dotyczy Załącznika nr 3 do SIWZ pkt 464

Czy Zamawiający dopuści monitor spełniający opis: „Bezpieczne i wygodne mocowanie zestawu monitorującego, umożliwiające łatwe dopasowanie położenia ekranu. Dołączone odpowiednie uchwyty i akcesoria do zamocowania monitora. Monitor z możliwością podłączenia minimum sieci, zasilania, drukarki laserowej i ekranu kopiującego oraz szybkiego przyłączenia/odłączenia monitora transportowego bez odłączania powyższych przewodów i urządzeń.”

Mocowanie zestawu do aparatu nie powinno być wymagane. Przenoszenie głównego kardiomonitora z Sali łóżkowej do Sali operacyjnej łamie wszelkie zalecenia epidemiologiczne. W nowych rozwiązaniach stosuje się odłączany monitor transportowy, który może być łatwo dezynfekowany przy przenoszeniu między różnymi strefami szpitala, a główny kardiomonitor umożliwia podłączenie sieci, zasilania, drukarki laserowej, ekranu kopiującego.

Odpowiedź: Zamawiający oczekuje spełnienia wymagań treści SIWZ.

Pytanie nr 17 – Dotyczy Załącznika nr 3 do SIWZ pkt 464

Czy Zamawiający wprowadzi wymóg dostarczenia kardiomonitora z odłączanym modułem transportowym? Taki moduł umożliwia ciągłe monitorowanie pacjenta zarówno w miejscu sprawowania opieki, jak i w czasie transportu. Transport pacjenta z modułem transportowym jest dużo łatwiejszy niż przewożenie całego, dużego kardiomonitora, co korzystnie wpływa na szybkość przygotowania pacjenta i przeprowadzenia takiej procedury.

Odpowiedź: Zamawiający oczekuje spełnienia wymagań treści SIWZ.

Pytanie nr 18 – Dotyczy Załącznika nr 3 do SIWZ pkt 465

Czy Zamawiający wprowadzi wymóg kardiomonitora wyposażonego w wbudowany ekran dotykowy o przekątnej min. 12"?

Odpowiedź: Zamawiający oczekuje spełnienia wymagań treści SIWZ.

Pytanie nr 19 – Dotyczy Załącznika nr 3 do SIWZ pkt 465

Czy Zamawiający wprowadzi wymóg obsługi kardiomonitora przez ekran dotykowy? Jest to ergonomiczne rozwiązanie, będące standardem w nowoczesnych kardiomonitorach.

Odpowiedź: Zamawiający oczekuje spełnienia wymagań treści SIWZ.

Pytanie nr 20 – Dotyczy Załącznika nr 3 do SIWZ pkt 471

Czy Zamawiający wymaga możliwości monitorowania 12 odprowadzeń EKG z jakością diagnostyczną? Taka funkcjonalność umożliwia wykonanie badania EKG przy łóżku pacjenta, bez konieczności korzystania z dedykowanego aparatu EKG.

Odpowiedź: Zamawiający oczekuje spełnienia wymagań treści SIWZ.

Pytanie nr 21 – Dotyczy Załącznika nr 3 do SIWZ pkt 473



MAZOWIECKI SZPITAL SPECJALISTYCZNY®

im. dr. Józefa Psarskiego w Ostrołęce

07-410 Ostrołęka, Al. Jana Pawła II 120A tel. (029) 765 21 22 fax (029) 760 45 69

NIP 758-20-10-430 REGON 000304616

www.szpital.ostroleka.pl szpitalo@szpital.ostroleka.pl

Czy Zamawiający wprowadzi wymóg klasyfikacji co najmniej 24 rodzajów zaburzeń rytmu serca wraz z alarmami?

Odpowiedź: Zamawiający oczekuje spełnienia wymagań treści SIWZ.

Pytanie nr 22 – Dotyczy Załącznika nr 3 do SIWZ pkt 479

Czy Zamawiający dopuści algorytm pomiarowy SpO2 FAST? Dzięki temu przewód interfejsowy i czujnik na palec będą kompatybilne z innymi kardiomonitarami posiadanymi przez Zamawiającego.

Odpowiedź: Zamawiający oczekuje spełnienia wymagań treści SIWZ.

Pytanie nr 23 – Dotyczy Załącznika nr 3 do SIWZ pkt 496

Czy Zamawiający zrezygnuje z wymogu zaoferowania monitorów tego samego producenta co aparatów do znieczulania? Monitory opisane w tej sekcji to monitory przyłóżkowe, a więc nie będą współpracować z aparatem do znieczulania i wymóg taki nie przynosi żadnych korzyści, a ogranicza możliwość złożenia oferty na sprzęt o najlepszych możliwych parametrach.

Odpowiedź: Zamawiający oczekuje spełnienia wymagań treści SIWZ.

Pytanie nr 24 – Dotyczy Załącznika nr 3 do SIWZ pkt 274

Czy Zamawiający zrezygnuje z wymogu zaoferowania monitorów tego samego producenta, co aparatów do znieczulania? Wymóg taki nie przynosi żadnych korzyści ponieważ oferowane przez nas kardiomonitory mogą być wykorzystane do szeregu różnych aparatów do znieczulania i skutecznie z nimi współpracować a ogranicza możliwość złożenia oferty na sprzęt o najlepszych możliwych parametrach.

Odpowiedź: Zamawiający oczekuje spełnienia wymagań treści SIWZ.

Pytanie nr 24 – Dotyczy Załącznika nr 3 do SIWZ pkt 579

Czy Zamawiający wymaga możliwości współpracy aparatu z posiadanym przez Zamawiającego systemem zarządzania badaniami EKG IntelliSpace ECG?

Odpowiedź: Zamawiający oczekuje spełnienia wymagań treści SIWZ.

Pytanie nr 24 – Dotyczy Załącznika nr 3 do SIWZ punkt 27:

Zapis w obecnej formie wyklucza naszą firmę z postępowania. Czy Zamawiający dopuści rozwiązanie z mocą ogniska wg wymaganej normy 65 kW, co pozwoli naszej firmie złożyć ważną ofertę? Należy zauważyć, że zaferowane przez nas rozwiązanie zapewnia najwyższej jakości obrazowanie kliniczne bez konieczności stosowania wysokiej mocy lampy. Wysoka moc lampy przekłada się na wyższe dawki promieniowania, co obciąża zbędnie pacjenta i przeczy zasadzie ALARA.

Odpowiedź: Zamawiający oczekuje spełnienia wymagań treści SIWZ.

Pytanie nr 25 – Dotyczy Załącznika nr 3 do SIWZ punkt 36:


Tak sformułowany wymóg uniemożliwia naszej firmie złożenie ważnej, konkurencyjnej i niepodlegającej odrzuceniu oferty. Wnosimy o usunięcie tego punktu. Wymóg uzyskania rzez lampę maksymalnych parametrów generatora jest niezgodny z zasadą ALARA, zasadami bezpiecznej i bezawaryjnej pracy systemu oraz szeroko pojętą ekologią i wymogami ekonomicznymi. Wysoka moc lampy niekoniecznie przekłada się na wysoką jakość obrazowania (angiografy naszej firmy pracują w wielu ośrodkach na całym świecie, dostarczając bardzo wysoką jakość obrazowania bez konieczności wykorzystywania pełnej mocy generatora) natomiast przekłada się na większe dawki promieniowania, wyższe zużycie energii elektrycznej oraz szybsze zużycie podzespołów generatora pracującego na warunkach granicznych a nie optymalnych.

Odpowiedź: Zamawiający oczekuje spełnienia wymagań treści SIWZ.

Pytanie nr 26 – Dotyczy Załącznika nr 3 do SIWZ punkt 40:

Zapis w obecnej formie wyklucza naszą firmę z postępowania. Czy zamawiający zmodyfikuje ten parametr w następujący sposób: obciążenie generatora mocą ciągłą przez 10 min nie mniej niż 2000W i tym samym pozwoli naszej firmie złożyć ważną, niepodlegającą odrzuceniu i konkurencyjną ofertę? Pragniemy wyjaśnić, że zgodnie z prawem atomowym zarówno lampa jak i generator nie mogą być obciążane w trybie ciągłym przez okres większy niż 10 min gdyż po takim okresie obciążania następuje automatyczne wyłączenie promieniowania w trosce o dobro pacjenta i personelu. Generator promieniowania X w trybie klinicznym pracuje z reguły w obciążeniu impulsowym zgodnie z potrzebami personelu. Tryb ciągły bez ograniczeń czasowych jest niemożliwy ze względów zarówno prawnych, jak i aplikacyjnych.





MAZOWIECKI SZPITAL SPECJALISTYCZNY®

im. dr. Józefa Psarskiego w Ostrołęce

07-410 Ostrołęka, Al. Jana Pawła II 120A tel. (029) 765 21 22 fax (029) 760 45 69

NIP 758-20-10-430 REGON 000304616

www.szpital.ostroleka.pl szpitalo@szpital.ostroleka.pl

Odpowiedź: Zamawiający oczekuje spełnienia wymagań treści SIWZ.

Pytanie nr 27 – Dotyczy Załącznika nr 3 do SIWZ punkt 45:

Tak sformułowany wymóg uniemożliwia naszej firmie złożenie ważnej i niepodlegającej odrzuceniu oferty. Wnosimy o zmianę na: Generator o parametrach wystarczających dla uzyskania maksymalnych parametrów lampy RTG (wysokie napięcie, prąd anodowy).

W lampie RTG istotne jest, aby generator dostarczał parametry niezbędne do jej prawidłowej pracy w warunkach klinicznych zapewniając nawet pewną nadmiarowość w tej dziedzinie. Obciążenie anody mocą ciągłą nie występuje w praktyce klinicznej oraz warunkach technicznych pracy angiografu. Wszystkie współczesne angiografy pracują w obciążeniu impulsowym a nie stałym gdyż zapewnia to wysoką jakość obrazowania i poprawną pracę detektorów cyfrowych.

Odpowiedź: Zamawiający oczekuje spełnienia wymagań treści SIWZ.

Pytanie nr 28 – Dotyczy Załącznika nr 3 do SIWZ punkt 57:

Czy zamawiający dopuści rozwiązanie równoważne, polegające na zaferowaniu po przeciwnej stronie stołu jednego monitora prezentującego jednocześnie obraz live i referencyjny, co pozwoli naszej firmie złożyć ważną i konkurencyjną ofertę. Jest to rozwiązanie bardziej ergonomiczne.

Odpowiedź: Zamawiający dopuszcza.

Pytanie nr 29 – Dotyczy Załącznika nr 3 do SIWZ punkt 60:

Zamawiający opisując ten niezwykle istotny parametr systemu przyjął wyjątkowo ostre kryteria oceny punktowej, dyskryminujące rozwiązania o takiej samej lub wyższej wartości klinicznej i technicznej charakteryzujące się jedynie nieco innym rozmieszczeniem pikseli na powierzchni panelu. W związku z tym wnosimy o promowanie również matrycy akwizycyjnej 2480x1920 dającej efektywnie znacznie większą ilość pikseli i różniące się jedynie o 80 pikseli w jednej z osi, co nie ma wpływu na obrazowanie celem zapewnienia możliwości uzyskania konkurencyjnej oferty zapewniającej identyczną lub wyższą jakość kliniczną.

Odpowiedź: Zamawiający oczekuje spełnienia wymagań treści SIWZ.

Pytanie nr 30 – Dotyczy Załącznika nr 3 do SIWZ punkt 73:

Czy zamawiający dopuści rozwiązanie równoważne, polegające na realizacji ww. funkcji metodą przesuwu blatu stołu za czołem napływu kontrastu? Odpowiedź pozytywna umożliwi naszej firmie złożenie ważnej i konkurencyjnej oferty.

Odpowiedź: Zamawiający dopuszcza.

Pytanie nr 31 – Dotyczy Załącznika nr 3 do SIWZ punkt 78:

Zapis w aktualnej formie wyklucza naszą firmę z postępowania. Wnosimy o modyfikację zapisu na następujący: „Oprogramowanie do analizy stenoz naczyń obwodowych (min.: automatyczne rozpoznawanie kształtów; określanie stopnia stenoz; automatyczna i manualna kalibracja, pomiary odległości”, co pozwoli naszej firmie złożyć ważną i niepodlegającą odrzuceniu ofertę. Przeliczanie wymiarów na podstawie pozycji stołu i detektora generuje ryzyko błędów ze względu na brak informacji klinicznej na temat aktualnego położenia obszaru badanego. Pełną wiedzę na ten temat zapewnia jedynie skan rotacyjny i rekonstrukcja trójwymiarowa. Stąd w naszym rozwiązaniu obszar badany umieszczany jest w tzw. izocentrum, co zapewnia poprawność kalibracji niezależnie od aktualnego kąta lampy i detektora.

Odpowiedź: Zamawiający oczekuje spełnienia wymagań treści SIWZ.

Pytanie nr 32 – Dotyczy Załącznika nr 3 do SIWZ punkt 99:

Tak postawiony wymóg uniemożliwia naszej firmie złożenie ważnej i niepodlegającej odrzuceniu oferty. Wnosimy o zmianę zapisu na: „Usuwanie struktur kostnych z pozostawieniem wyłącznie zakontraktowanego drzewa naczyńowego 3D”. Proces przygotowania do zabiegu powinien odbywać się całkowicie pod kontrolą lekarza, który bardzo często potrzebuje anatomicznych punktów odniesienia w postaci np. struktur kostnych lub zwapnień, które w przypadku w pełni automatycznego rozwiązania mogłyby zostać usunięte i zaburzyć obraz kliniczny.

Odpowiedź: Zamawiający oczekuje spełnienia wymagań treści SIWZ.

Pytanie nr 32 – Dotyczy Załącznika nr 3 do SIWZ punkt 100:



MAZOWIECKI SZPITAL SPECJALISTYCZNY®

im. dr. Józefa Psarskiego w Ostrołęce

07-410 Ostrołęka, Al. Jana Pawła II 120A tel. (029) 765 21 22 fax (029) 760 45 69
NIP 758-20-10-430 REGON 000304616
www.szpital.ostroleka.pl szpitalo@szpital.ostroleka.pl



Tak postawiony wymóg uniemożliwia naszej firmie złożenie ważnej i niepodlegającej odrzuceniu oferty. Wnosimy o zmianę zapisu na: „Oprogramowanie do oceny badań 3D jamy brzusznej i kończyn umożliwiające usuwanie kości, stentów oraz zwapnień i prezentację drzewa naczyniowego”. Proces przygotowania do zabiegu powinien odbywać się całkowicie pod kontrolą lekarza, który bardzo często potrzebuje anatomicznych punktów odniesienia w postaci np. Struktur kostnych lub zwapnień, które w przypadku w pełni automatycznego rozwiązania mogłyby zostać usunięte i zaburzyć obraz kliniczny.

Odpowiedź: Zamawiający oczekuje spełnienia wymagań treści SIWZ.

Pytanie nr 33 – Prosimy o udostępnienie przekroju przez pomieszczenie Angiografii (A351) oraz opisu dotyczącego branży budowlanej do projektu załączonego pod adresem: <https://www.szpital.ostroleka.pl/zamowienia-publiczne/przetargi/6q4kk73eny/mss-tzp-zpp-26-20-20/>

Odpowiedź: Posiadana przez MSS Dokumentacja techniczna jest opublikowana na stronie internetowej Zamawiającego pod numerem postępowania: MSS-TZP-ZPP-26-20/20, pod adresem: <https://www.szpital.ostroleka.pl/zamowienia-publiczne/przetargi/6q4kk73eny/mss-tzp-zpp-26-20-20/>

Pytanie nr 34 - Prosimy o informację czy Zamawiający w ramach realizacji zamówienia wymaga przygotowania oraz uzgodnienia projektu ochrony radiologicznej.

Odpowiedź: Tak.

Pytanie nr 35 - Prosimy o potwierdzenie, że Zamawiający posiada zapas mocy przyłączeniowej o wartości: 100 kVA i zabezpieczeniu 125 A.

Odpowiedź: Tak.

Pytanie nr 36 - Prosimy o jednoznaczne potwierdzenie, że w zakresie dostawy oraz instalacji angiografu, Zamawiający nie będzie wymagał dostarczenia centrali wentylacyjnej, klimatyzatorów, konstrukcji sufitowej wraz z jej projektem, dedykowanej dla angiografu rozdzielni elektrycznej wraz z jej projektem, koryt kablowych (podłogowych, ścienny i sufitowych) które zostaną zaprojektowane przez Zamawiającego lub na jego zlecenie po wyborze Dostawcy angiografu, a zabudowane przez wykonawcę prac budowlanych na odrębne zlecenie/umowę z Zamawiającym.

Odpowiedź: Zamawiający oczekuje spełnienia wymagań treści SIWZ.

Pytanie nr 37 - Prosimy o jednoznaczne potwierdzenie, że w przypadku wystąpienia kolizji pomiędzy wyposażeniem będącym przedmiotem zamówienia (np. angiograf, kolumna), a zaprojektowanymi instalacjami, zostaną usunięte przez Zamawiającego lub na jego zlecenie przez wykonawcę prac budowlanych.

Odpowiedź: Wykonawca przyjmuje do wiadomości i akceptuje dostawę aparatury medycznej stanowiącej wyposażenie oddziału z korelacją robót budowlanych. W związku z powyższym zobowiązuje się przygotować i udostępnić wykonawcy robót budowlanych pomieszczenia po dostawie, montażu aparatury medycznej biorąc pod uwagę termin planowanych robót budowlanych. Wykonawca zobowiązuje się do ścisłej współpracy z Wykonawcą robót budowlanych, który zostanie wyłoniony w postępowaniu przetargowym.

Pytanie nr 38 – dotyczy załącznika nr 4 do Umowy, punkt 2:

Prosimy Zamawiającego o zmianę zapisu na: „Moduł, część zostanie wymieniona na nową po 5 naprawach gwarancyjnych tego samego modułu (części) w przypadku dalszego wadliwego działania (z wyjątkiem uszkodzeń z winy użytkownika).” Pozostawienie zapisu w obecnym brzmieniu przy tak różnorodnym przedmiocie zamówienia powoduje dla Wykonawców zbyt duże ryzyko. Poza tym pragniemy nadmienić, iż nie ma możliwości wymiany na nowy tak specjalistycznego sprzętu medycznego jak np. angiograf.

Odpowiedź: Zgodnie ze zmianą treści SIWZ.

Pytanie nr 39 – dotyczy załącznika nr 4 do Umowy, punkt 3:

Prosimy Zamawiającego o zmianę zapisu na: „Każda naprawa gwarancyjna powyżej 7 dni roboczych przedłuży okres gwarancji o całkowity czas trwania naprawy.”

Odpowiedź: Zgodnie ze zmianą treści SIWZ.

Pytanie nr 40 – dotyczy załącznika nr 4 do Umowy, punkt 7:



MAZOWIECKI SZPITAL SPECJALISTYCZNY®

im. dr. Józefa Psarskiego w Ostrołęce

07-410 Ostrołęka, Al. Jana Pawła II 120A tel. (029) 765 21 22 fax (029) 760 45 69
NIP 758-20-10-430 REGON 000304616
www.szpital.ostroleka.pl szpitalo@szpital.ostroleka.pl

Prosimy o usunięcie zapisu z uwagi na to, iż nie istnieje techniczna możliwość dostarczenia urządzenia zastępczego w przypadku specjalistycznego sprzętu medycznego jakim jest chociażby systemu angiograficznego, w terminie krótszym niż czas potrzebny na wykonanie naprawy. Wykonawca chce cały swój wysiłek koncentrować na usunięciu awarii i eliminacji przestoju w działaniu aparatu.

Odpowiedź: Zgodnie ze zmianą treści SIWZ.



Pytanie nr 41 – dotyczy załącznika nr 1 do SIWZ – Formularza ofertowego:

Prosimy Zamawiającego o potwierdzenie, iż w przypadku mieszanej stawki VAT dla danego zakresu przedmiotu zamówienia (np. 8% i 23%) w pozycji przewidzianej na kwoty netto i brutto należy podać odpowiednio wartość netto i brutto odpowiadającej danej stawce podatku VAT?

Odpowiedź: Tak.

Pytanie nr 42 – dotyczy załącznika nr 2 do SIWZ:

Prosimy Zamawiającego o usunięcie zapisu punktu 1:

1. Wykonawca składa ofertę dla części* zamówienia.

Cena oferty na podane części zamówienia określona jest w formularzu cenowym, stanowiącym Załącznik nr 1 do SIWZ i umowy.

Ponieważ zgodnie z treścią działu I, punkt 5 SIWZ Zamawiający nie dopuszcza składania przez Wykonawców ofert częściowych.

Odpowiedź: Zgodnie ze zmianą treści SIWZ.

Pytanie nr 43 – dotyczy załącznika nr 8 do SIWZ:

Prosimy o odpowiedź, czy Zamawiający wyraża zgodę na ograniczenie odpowiedzialności Wykonawcy do szkody rzeczywistej nieprzekraczającej wartości niniejszej Umowy, a tym samym czy Zamawiający wyraża zgodę na uzupełnienie umowy nową następującą treścią: „Z zastrzeżeniem bezwzględnie obowiązujących przepisów prawa ewentualna odpowiedzialność odszkodowawcza Wykonawcy z tytułu naruszenia warunków niniejszej Umowy jest ograniczona do szkody rzeczywistej (z całkowitym wyłączeniem szkód pośrednich, w tym wszelkich utraconych zysków) do kwoty nieprzekraczającej wynagrodzenia określonego w §.....umowy.” Zaproponowana przez nas treść ma na celu zrównanie interesów przyszłych Stron kontraktu w myśl zasady, iż celem odpowiedzialności odszkodowawczej nie jest wzbogacanie się jednej Strony lecz usunięcie uszczerbku, który może powstać w wyniku ewentualnych, niezamierzonych zdarzeń.

Odpowiedź: Zamawiający oczekuje spełnienia wymagań treści SIWZ.

Pytanie nr 44 – dotyczy załącznika nr 8 do SIWZ:

Prosimy o odpowiedź, czy Zamawiający wyraża zgodę na ograniczenie łącznej wysokości kar umownych do 10% wartości brutto umowy? Wprowadzenie do umowy proponowanej zmiany pozwoli potencjalnym Wykonawcom na oszacowanie ewentualnego ryzyka kontraktowego i uwzględnienie go w treści oferty.

Odpowiedź: Zamawiający oczekuje spełnienia wymagań treści SIWZ.

Pytanie nr 45 – dotyczy załącznika nr 8 do SIWZ:

Czy Zamawiający wyraża zgodę na wprowadzenie poniżej zaproponowanych zmian w umowie odnośnie naruszenia praw własności intelektualnej?

1. Wykonawca zobowiązuje się zwolnić z odpowiedzialności Zamawiającego wobec roszczeń, zarzucających, że urządzenia wchodzące w skład Przedmiotu umowy („Produkty”) bezpośrednio naruszają prawa własności intelektualnej osób trzecich pod warunkiem, że Zamawiający,
(a) przekaze Wykonawcy bezzwłoczne zawiadomienie o roszczeniu, oraz
(b) udzieli Wykonawcy pełnej i wyczerpującej informacji i pomocy niezbędnej Wykonawcy przy obronie przed roszczeniem, zawarciu ugody w przedmiocie roszczenia lub uniknięciu roszczenia, oraz (c) przekaze Wykonawcy wyłączną kontrolę nad obroną, ugoda lub uniknięciem roszczenia.
2. Zamawiający zobowiązuje się nie zawierać jakiegokolwiek ugody w związku z roszczeniem ani ponosić kosztów lub wydatków na rachunek Wykonawcy bez uprzedniej pisemnej zgody Wykonawcy.
3. Wykonawca nie będzie miał żadnego zobowiązania do zwolnienia z odpowiedzialności Zamawiającego z tytułu jakiegokolwiek roszczenia o naruszenie wynikającego w przypadku gdy takie roszczenie wynika z: (a) zachowania przez Wykonawcę zgodności z projektami, specyfikacjami lub instrukcjami Zamawiającego, (b) skorzystania przez Wykonawcę z informacji technicznych lub technologii dostarczonych przez Zamawiającego; (c) modyfikacji Produktów przez Zamawiającego lub jego przedstawicieli, niezatwierdzonych przez Wykonawcę; wykorzystania Produktów w sposób inny niż





MAZOWIECKI SZPITAL SPECJALISTYCZNY®

im. dr. Józefa Psarskiego w Ostrołęce

07-410 Ostrołęka, Al. Jana Pawła II 120A tel. (029) 765 21 22 fax (029) 760 45 69

NIP 758-20-10-430

REGON 000304616

www.szpital.ostroleka.pl

szpitalo@szpital.ostroleka.pl



zgodnie ze specyfikacjami Produktów lub stosownymi pisemnymi instrukcjami Produktów; (d) wykorzystania Produktów wraz z jakimkolwiek innym produktem lub oprogramowaniem, jeśli naruszenia można było uniknąć poprzez użycie aktualnej niezmienionej wersji któregośkolwiek z Produktów, lub wykorzystania Produktów po tym, jak Wykonawca zalecił Zamawiającemu na piśmie zaprzestanie używania Produktów ze względu na zarzucane naruszenie; (e) niestosowania się przez Zamawiającego do zalecanych harmonogramów konserwacji oprogramowania i sprzętu komputerowego oraz instrukcji oraz/lub niewprowadzenia obowiązkowych działań (bezpieczeństwa).

4. W przypadku wniesienia roszczenia z tytułu naruszenia praw własności intelektualnej Wykonawca będzie miał prawo, wedle własnego wyboru, do (a) zapewnienia Zamawiającemu prawa do dalszego korzystania z Produktów, (ii) zastąpienia lub zmodyfikowania Produktów w celu uniknięcia naruszenia lub (iii) zwrócenia Zamawiającemu proporcjonalnej części ceny nabycia Produktów z chwilą zwrócenia oryginalnych Produktów.

5. Odpowiedzialność odszkodowawcza i zobowiązania Wykonawcy w niniejszym punkcie mają zastosowanie do oprogramowania osób trzecich jedynie w takim zakresie, w jakim Wykonawca, na podstawie umowy licencyjnej lub umowy nabycia zawartej z taką osobą trzecią, uprawniony jest do zwolnienia z roszczeń w przypadku takich naruszeń.

6. Zamawiający zobowiązuje się nie dodawać, usuwać lub zmieniać jakichkolwiek oznaczeń na Produktach związanych z patentami, znakami towarowymi lub prawami autorskimi.

7. Warunki niniejszego punktu określają całość zobowiązania Wykonawcy i odpowiedzialności za roszczenia o naruszenie praw własności intelektualnej, a także stanowią wyłączny środek, jaki przysługuje Zamawiającemu w przypadku roszczenia o naruszenie praw własności intelektualnej.

Odpowiedź: Zamawiający oczekuje spełnienia treści SIWZ.

Wniosek XXIX

Pytanie nr 1 – Dotyczy fakturowania przedmiotu zamówienia:

Prosimy Zamawiającego o odpowiedź, czy w przypadku oferty złożonej przez konsorcjum Zamawiający wyrazi zgodę na przyjęcie dwóch faktur tj. każdy konsorcjant wystawi fakturę za zrealizowany przez siebie zakres przedmiotu zamówienia?

Odpowiedź: Zamawiający wyraża zgodę na przyjęcie oddzielnych faktur od członków konsorcjum, jeśli faktury dotyczą innych pozycji w formularzu cenowym. W przypadku gdy oddzielne faktury dotyczą tej samej pozycji, Zamawiający nie wyraża zgody.

Wniosek XXX

Dot. Załącznik nr 3 do SIWZ i umowy

System do masażu serca typu Lucas — 1 kpl

Czy Zamawiający wymaga, żeby system spełniał wszelkie wytyczne Europejskiej Rady Resuscytacji dotyczące głębokości i częstotliwości wykonywanego masażu serca?

Odpowiedź: Zamawiający oczekuje spełnienia wymagań treści SIWZ.

Czy Zamawiający wymaga, żeby system posiadał bezprzewodową transmisję danych ze swojej pamięci do komputera o parametrach prowadzonej resuscytacji poprzez WiFi lub Bluetooth?

Odpowiedź: Nie.

Wózek do transportu chorych – 3 kpl

Poz. 763

Czy Zamawiający dopuści całkowitą długość 217 cm?

Odpowiedź: Zamawiający dopuszcza.

Poz. 767

Czy Zamawiający dopuści Zakres regulacji wysokości 56 – 86 cm?

Odpowiedź: Zamawiający dopuszcza.

Poz. 771



MAZOWIECKI SZPITAL SPECJALISTYCZNY®

im. dr. Józefa Psarskiego w Ostrołęce

07-410 Ostrołęka, Al. Jana Pawła II 120A tel. (029) 765 21 22 fax (029) 760 45 69

NIP 758-20-10-430 REGON 000304616

www.szpital.ostroleka.pl szpitalo@szpital.ostroleka.pl

Czy Zamawiający dopuści wersję leża - z tworzywa sztucznego odpornego na działanie środków chemicznych i uszkodzeń?

Odpowiedź: Zamawiający dopuszcza.

Łóżko szpitalne I – 6 kpl

Poz. 795

Czy Zamawiający dopuści leże czterosegmentowe ze zdejmowanymi panelami umożliwiającymi czyszczenie?

Odpowiedź: Zamawiający dopuszcza.

Poz. 796

Czy Zamawiający dopuści wyjmowane szczyty lakierowane z wypełnieniem z tworzywa sztucznego montowanym na stałe?

Odpowiedź: Zamawiający dopuszcza.

Poz. 801

Czy Zamawiający dopuści łóżko szpitalne nie wymagające osłony podstawy?

Odpowiedź: Zamawiający dopuszcza.

Poz. 806

Czy Zamawiający dopuści całkowitą szerokość 99 cm?

Odpowiedź: Zamawiający dopuszcza.

Poz. 808

Czy Zamawiający dopuści zakres regulacji wysokości 37 – 75 cm?

Odpowiedź: Zamawiający dopuszcza.

Poz. 809

Czy Zamawiający dopuści regulację oparcia pleców 0° – 65°?

Odpowiedź: Zamawiający dopuszcza.

Poz. 810

Czy Zamawiający dopuści regulację oparcia uda 0° – 30°?

Odpowiedź: Zamawiający dopuszcza.

Poz. 812

Czy Zamawiający dopuści Trandelenburg / antytrendelenburg 12°/12°?

Odpowiedź: Zamawiający dopuszcza.

Poz. 813

Czy Zamawiający dopuści autoregulację oparcia pleców 9 cm?

Odpowiedź: Zamawiający dopuszcza.

Poz. 814

Czy Zamawiający dopuści autoregulację segmentu uda 4 cm?

Odpowiedź: Zamawiający dopuszcza.

Wniosek XXXI

Pytanie do zadania 19 (ssaki)

1. Czy Zamawiający dopuści ssak o zakresie regulacji siły ssania -0,10 do -0,75 bar i maksymalnej wartości przepływu min. 18l/min?

Odpowiedź: Zamawiający oczekuje spełnienia wymagań treści SIWZ.

2. Czy Zamawiający dopuści ssak z akumulatorem zapewniającym pracę przy w pełni naładowanej baterii min 30 minut?

Odpowiedź: Zamawiający dopuszcza.





MAZOWIECKI SZPITAL SPECJALISTYCZNY®

im. dr. Józefa Psarskiego w Ostrołęce

07-410 Ostrołęka, Al. Jana Pawła II 120A tel. (029) 765 21 22 fax (029) 760 45 69

NIP 758-20-10-430 REGON 000304616

www.szpital.ostroleka.pl szpitalo@szpital.ostroleka.pl

3. Czy Zamawiający będzie wymagał zbiorników wielorazowych autoklawowalnych czy wielorazowych dostosowanych do wkładów jednorazowych?

Odpowiedź: Zamawiający wymaga zbiorników wielorazowych dostosowanych do wkładów jednorazowych.

