

MAZOWIECKI SZPITAL SPECJALISTYCZNY®

im. dr. Józefa Psarskiego w Ostrołęce

07-410 Ostrołęka, Al. Jana Pawła II 120A

NIP 758-20-10-430

www.szpital.ostroleka.pl

tel. (029) 765 21 22 fax (029) 760 45 69

REGON 000304616

szpitalo@szpital.ostroleka.pl

MSS-TZP-ZPP-26-13/20

Ostrołęka, dn. 18.06.2020r.

Do wszystkich uczestników Postępowania (Wykonawców)

Dotyczy: postępowania o udzielenie zamówienia publicznego prowadzonego w trybie przetargu nieograniczonego poniżej kwoty określonej w przepisach wydanych na podstawie art. 11 ust. 8 ustawy z dnia 29 stycznia 2004 r. – Prawo zamówień publicznych (tekst jednolity Dz. U. z 2019 poz. 1843) **na dostawę, instalację i uruchomienie sprzętu medycznego w ramach realizacji zadania pn. „Utworzenie Ośrodka Udarowego w Mazowieckim Szpitalu Specjalistycznym im. dr. Józefa Psarskiego w Ostrołęce”.**

Mazowiecki Szpital Specjalistyczny im. dr Józefa Psarskiego w Ostrołęce informuje, że na mocy przysługujących mu jako Zamawiającemu uprawnień art. 38 ust. 1 i art. 38 ust. 4 ustawy - Prawo zamówień publicznych z 29 stycznia 2004 r., (tekst jednolity Dz. U. z 2019r. poz. 1843) zmienia treść Specyfikacji Istotnych Warunków Zamówienia, która staje się z tą chwilą wiążąca przy interpretacji zapisów SIWZ zarówno dla Wykonawców biorących udział w ww. postępowaniu, jak i Zamawiającego.

Zmianie ulega:

1. Treść SIWZ pkt. 11.1.3. Zdolności techniczne lub zawodowe otrzymuje brzmienie:

„ 11.1.3. Zdolność techniczna lub zawodowa

W celu wykazania tego warunku , Zamawiający wymaga:

Wykaz dostaw wykonanych a w przypadku świadczeń okresowych lub ciągłych również wykonywanych, w okresie ostatnich trzech lat przed upływem terminu składania ofert, a jeżeli okres prowadzenia działalności jest krótszy – w tym okresie, wraz z podaniem ich wartości, przedmiotu, dat wykonania i podmiotów, na rzecz których usługi zostały wykonane, oraz załączeniem dowodów określających czy te usługi zostały wykonane lub są wykonywane należycie, przy czym dowodami, o których mowa, są referencje bądź inne dokumenty wystawione przez podmiot, na rzecz którego dostawy zostały wykonane lub są wykonywane , a jeżeli z uzasadnionej przyczyny o obiektywnym charakterze wykonawca nie jest w stanie uzyskać tych dokumentów – oświadczenie wykonawcy; w przypadku świadczeń okresowych lub ciągłych nadal wykonywanych referencje bądź inne dokumenty potwierdzające ich należyte wykonywanie powinny być wydane nie wcześniej niż 3 miesiące przed upływem terminu składania ofert.

Wykonawca spełni warunek jeśli wykaże że wykonał min. dwie dostawy aparatury medycznej/sprzętu medycznego o wartości nie mniejszej niż:

dla Części 1 zamówienia- 30 000,00 zł brutto dla każdej dostawy;

dla Części 2 zamówienia- 400 000,00 zł brutto dla każdej dostawy;

dla Części 3 zamówienia- 400 000,00 zł brutto dla każdej dostawy.


Ocena spełniania warunku udziału w postępowaniu będzie dokonana na zasadzie spełnia/nie spełnia.”

2. Treść SIWZ pkt. 13.3.1 ppkt 3) Wykaz oświadczeń lub dokumentów, składanych przez Wykonawcę w postępowaniu na wezwanie Zamawiającego w celu potwierdzenia okoliczności, o których mowa w art. 25 ust 1 pkt 1 ustawy PZP (w zakresie spełniania warunków udziału w postępowaniu):

Zamawiający wezwie Wykonawcę, którego oferta została oceniona najwyżej, do złożenia w wyznaczonym przez Zamawiającego, nie krótszym niż 5 dni terminie, aktualnych na dzień złożenia niżej wymienionych oświadczeń lub dokumentów:

otrzymuje brzmienie:

„ 3) Wykazu wg **Załącznika nr 8 do SIWZ** dostaw wykonanych, a w przypadku świadczeń okresowych lub ciągłych również wykonywanych, w okresie ostatnich 3 lat przed upływem terminu składania ofert albo wniosków o dopuszczenie do udziału w postępowaniu, a jeżeli okres prowadzenia działalności jest krótszy – w tym okresie, wraz z podaniem ich wartości, przedmiotu, dat wykonania i podmiotów, na rzecz których dostawy zostały wykonane, oraz załączeniem dowodów określających czy te dostawy zostały wykonane lub są wykonywane należycie, przy czym dowodami, o których mowa, są referencje bądź inne dokumenty wystawione przez podmiot, na rzecz którego usługi były wykonywane, a w



MAZOWIECKI SZPITAL SPECJALISTYCZNY®

im. dr. Józefa Psarskiego w Ostrołęce

07-410 Ostrołęka, Al. Jana Pawła II 120A tel. (029) 765 21 22 fax (029) 760 45 69
NIP 758-20-10-430 REGON 000304616
www.szpital.ostroleka.pl szpitalo@szpital.ostroleka.pl



przypadku świadczeń okresowych lub ciągłych są wykonywane, a jeżeli z uzasadnionej przyczyny o obiektywnym charakterze wykonawca nie jest w stanie uzyskać tych dokumentów – oświadczenie wykonawcy; w przypadku świadczeń okresowych lub ciągłych nadal wykonywanych referencje bądź inne dokumenty potwierdzające ich należyte wykonanie powinny być wydane nie wcześniej niż 3 miesiące przed upływem terminu składania ofert albo wniosków o dopuszczenie do udziału w postępowaniu.

Wykonawca spełni warunek jeśli wykaże że wykonał min. dwie dostawy aparatury medycznej/sprzętu medycznego o wartości nie mniejszej niż:

dla Części 1 zamówienia- 30 000,00 zł brutto dla każdej dostawy;
dla Części 2 zamówienia- 400 000,00 zł brutto dla każdej dostawy;
dla Części 3 zamówienia- 400 000,00 zł brutto dla każdej dostawy."

Wniosek I

Dotyczy zadania nr 1. Aparat do oznaczenia ACT (Aparat do badania krzepliwości krwi pełnej)– 1 szt.

Zamawiający w warunkach udziału w postępowaniu dla Zdolności Technicznej i Zawodowej wymaga wykonania min. 2 dostaw aparatury medycznej/ sprzętu medycznego o wartości nie mniejszej niż 400 000 zł brutto dla każdej dostawy (Punkt 11.1.3 SIWZ).

Wartość oferowanego sprzętu dla części 1 to ok. 35 000 zł brutto, a wymagane jest przedstawienie min. 2 dostaw aparatury medycznej/ sprzętu medycznego o wartości nie mniejszej niż 400 000 zł brutto dla każdej dostawy.

Zwracamy się z prośbą o dostosowanie wartości wykonanych dostaw, którymi ma się wykazać Wykonawca do poszczególnych Części z uwagi na wartość oferowanych sprzętu. Prosimy o zmniejszenie wartości wykonanych dostaw jakimi ma się wykazać Wykonawca dla części 1 do poziomu **min. 40 000 zł brutto**.

W przypadku nie wyrażenia zgody na zmniejszenie wartości, czy Zamawiający wyrazi zgodę na przedstawienie dostaw polegających na dzierżawie sprzętu (analyzerów) wraz z dostawą odczynników o kwocie min. 400 000 zł brutto każda.

Odpowiedź: Zgodnie ze zmianą treści SIWZ.

Wniosek II

Pyt 1. Załącznik nr 1, Poz.2 Aparat ultrasonograficzny- 1 szt.

Zamawiający w Pkt II.8 wymaga:

Monitor z matrycą typu OLED lub LED, wielkość ekranu (przekątna) [cal]	Tak Min. 22"
------------------------------------------------------------------------	--------------

Czy Zamawiający dopuści aparat USG w wielu miejscach przewyższający wymagane rozwiązania, ale z monitorem o wielkości 21,5"? Wielkość monitora niewiele odbiega od wymagań Zamawiającego.

Odpowiedź: Zgodnie ze zmianą treści SIWZ.

Pyt 2. Załącznik nr 1, Poz.2 Aparat ultrasonograficzny- 1 szt.

Zamawiający w Pkt II.9 wymaga: „Możliwość regulacji położenia panelu sterowania min. +/- 90 stopni + regulacja góra/dół min 10cm”. Czy Zamawiający dopuści regulację położenia panelu sterowania w zakresie +/- 40 stopni? Taka regulacja panelu sterowania w zupełności wystarcza do zapewnienia odpowiedniego komfortu badania.

Odpowiedź: Zamawiający oczekuje spełnienia wymagań treści SIWZ.

Pyt 3. Załącznik nr 1, Poz.2 Aparat ultrasonograficzny- 1 szt.

Zamawiający w Pkt III.3 wymaga:

Zapis sekwencji filmowej (CINE)	Tak Min. 300 sekund
---------------------------------	---------------------

Czy Zamawiający dopuści aparat USG w wielu miejscach przewyższający wymagane rozwiązania, ale posiadający możliwość zapisu w pamięci Cine do 90 sekund? Taka wielkość zapisu w zupełności wystarcza do zapewnienia odpowiedniego komfortu badania. Należy zauważyć, że w praktyce nie wykorzystuje się pętli dłuższych niż 15-20s.


Odpowiedź: Zamawiający oczekuje spełnienia wymagań treści SIWZ.

Pyt 4. Załącznik nr 1, Poz.2 Aparat ultrasonograficzny- 1 szt.

Zamawiający w Pkt III.7 wymaga: Zastosowanie technologii obrazowania „nakładanego” przestrzennego wielokierunkowego (compounding) min 9 Kątów. Czy Zamawiający dopuści aparat posiadający możliwość wielokierunkowego obrazowania z ilością 7 kątów? Taka ilość nadawanych kątów w zupełności wystarcza do zapewnienia odpowiedniego komfortu badania a jest dodatkowo uzupełniona o równoległe działające obrazowanie polepszające kontrast i rozdzielczość.

Odpowiedź: Zgodnie ze zmianą treści SIWZ.





MAZOWIECKI SZPITAL SPECJALISTYCZNY®

im. dr. Józefa Psarskiego w Ostrołęce

07-410 Ostrołęka, Al. Jana Pawła II 120A tel. (029) 765 21 22 fax (029) 760 45 69

NIP 758-20-10-430

REGON 000304616

www.szpital.ostroleka.pl

szpitalo@szpital.ostroleka.pl



Pyt 5. Załącznik nr 1, Poz.2 Aparat ultrasonograficzny- 1 szt.

Zamawiający w Pkt III.9 wymaga: Regulacja TGC dostępna na panelu sterowania realizowana za pomocą fizycznych 8 suwaków. Czy Zamawiający dopuści aparat posiadający zamiast fizycznych suwaków równoważne rozwiązanie w postaci 8 suwaków elektronicznych z możliwością definiowania ich położenia w presetach dowolnie dla każdego rejonu anatomicznego? Takie rozwiązanie jest o wiele korzystniejsze z punktu widzenia komfortu i szybkości pracy.

Odpowiedź: Zamawiający oczekuje spełnienia wymagań treści SIWZ.

Pyt 6. Załącznik nr 1, Poz.2 Aparat ultrasonograficzny- 1 szt.

Zamawiający w Pkt V.3 wymaga:

Kąt korekcji kąta bramki Dopplerowskiej [°]	Tak Min. 0° - +/- 88°
----------------------------------------------------	------------------------------

Czy Zamawiający dopuści aparat USG posiadający korekcję kąta w zakresie 0 - +/- 80 stopni?

Należy zauważyć, że w praktyce badań dopplerowskich nie powinno stosować się kątów większych niż 60 stopni, gdyż zbyt duża różnica zwiększa ryzyko pomiaru błędnych wartości.

Odpowiedź: Zamawiający oczekuje spełnienia wymagań treści SIWZ.

Pyt 7. Załącznik nr 1, Poz.2 Aparat ultrasonograficzny- 1 szt.

Zamawiający w Pkt XIV wymaga:

Głowica liniowa wieloczęstotliwościowa matrycowa do badań dopplerowskich i małych narządów lub szerokopasmowa	Tak Podać typ
Zakres częstotliwości pracy przetwornika [MHz]	Tak min. 3 MHz – min. 9,5 MHz
Liczba elementów	Tak Min. 320
Długość czoła głowicy	Tak 40 mm (+/-2 mm)

Czy zamawiający zgodzi się na dostarczenie głowicy liniowej wykonanej w technologii Multicrystal odpowiadającej rozwiązaniom matrycowym dedykowaną w badaniach naczyń szyjnych o parametrach:

Zakres częstotliwości pracy przetwornika [MHz]	4 MHz – 11 MHz
Liczba elementów	1100
Długość czoła głowicy	38 mm

Lub alternatywnie głowicę dedykowaną do badań naczyń obwodowych:

Zakres częstotliwości pracy przetwornika [MHz]	3 MHz – 11 MHz
Liczba elementów	1100
Długość czoła głowicy	45 mm

Odpowiedź: Zamawiający oczekuje spełnienia wymagań treści SIWZ.

Pyt. 9. Załącznik nr 9

Dot. § 4 6.

Prosimy o modyfikację tego zapisu i wydłużenie terminu naprawy, wymagającej użycia części, sprowadzonych z zagranicy do 10 dni roboczych od postawienia diagnozy.

Odpowiedź: Zgodnie ze zmianą treści SIWZ.

Prosimy również o potwierdzenie, że w przypadku czasu przystąpienia do naprawy, Zamawiający ma na myśli dni robocze.

Odpowiedź: Tak.

Pyt. 10. Załącznik nr 9

Dot. § 4 7.

Prosimy o wydłużenie terminu do 10 dni roboczych.

Odpowiedź: Zgodnie ze zmianą treści SIWZ.

Pyt. 11. Załącznik nr 4 do Umowy

Dot. pkt. 4.

Prosimy o potwierdzenie, że Zamawiający ma na myśli dni robocze.

Odpowiedź: Tak.

Pyt. 12. Załącznik nr 4 do Umowy



MAZOWIECKI SZPITAL SPECJALISTYCZNY®

im. dr. Józefa Psarskiego w Ostrołęce

07-410 Ostrołęka, Al. Jana Pawła II 120A tel. (029) 765 21 22 fax (029) 760 45 69
NIP 758-20-10-430 REGON 000304616
www.szpital.ostroleka.pl szpitalo@szpital.ostroleka.pl



Dot. pkt. 5.

Prosimy o modyfikację tego zapisu i wydłużenie terminu naprawy, wymagającej użycia części, sprowadzonych z zagranicy do 10 dni roboczych od postawienia diagnozy.

Odpowiedź: Zgodnie ze zmianą treści SIWZ.

Wniosek III

1. Dotyczy Załącznika nr 1 do SIWZ i Umowy, Część 2 - Aparat ultrasonograficzny- 1 szt., pkt. II.20

Czy Zamawiający zaakceptuje wysokiej klasy, aparat ultrasonograficzny wyposażony w zewnętrzny podgrzewacz żelu który może być również zintegrowany z aparatem?

Odpowiedź: Zgodnie ze zmianą treści SIWZ.

2. Dotyczy Załącznika nr 1 do SIWZ i Umowy, Część 2 - Aparat ultrasonograficzny- 1 szt., pkt. III.10

Zamawiający w niniejszym punkcie wymaga: „Zastosowanie technologii eliminującej efekt przepływu w naczyniach celem optymalizacji wizualizacji naczyń”.

W oferowanym przez nas systemie Ultrasonograficznym dla uzyskania podobnego efektu służy funkcja pozwalająca na tryb detekcji bardzo wolnych przepływów o małej energii dająca możliwość wizualizacji w formie samego przepływu (bez tła) oraz przepływu z tłem. Tryb obrazowania dostępny na głowicy liniowej i convex. Możliwość prezentacji kierunku napływu. Jest to równoważna metoda w pełni odpowiadająca oczekiwanej funkcjonalności, pozwalająca obrazować przepływy i optymalizować wizualizację naczyń z najwyższą dokładnością i czułością. Prosimy o dopuszczenie równoważnej funkcjonalności.

Odpowiedź: Zamawiający oczekuje spełnienia wymagań treści SIWZ.

3. Dotyczy Załącznika nr 1 do SIWZ i Umowy, Część 2 - Aparat ultrasonograficzny- 1 szt., pkt. VII.1

W związku z faktem, iż Zamawiający wymaga Aparatu Ultrasonograficznego do badań pacjentów w ramach ośrodka udarowego/badań naczyniowych, prosimy o potwierdzenie iż Zamawiający wymaga zaoferowania opcji automatycznego ustawiania parametrów bramki dopplerowskiej w naczyniu (wstawianie bramki, korekcja kąta i kierunku) co jest standardem dla tego typu badań?

Odpowiedź: Zamawiający oczekuje spełnienia wymagań treści SIWZ.

4. Dotyczy Załącznika nr 1 do SIWZ i Umowy, Część 2 - Aparat ultrasonograficzny- 1 szt., pkt. XVI.1

Czy Zamawiający zaakceptuje wysokiej klasy Aparat Ultrasonograficzny posiadający głowicą convex wieloczęstotliwościową do badań jamy brzusznej, wykonaną w technologii typu „single crystal” o następujących parametrach:

Zakres częstotliwości pracy przetwornika [MHz]: 1 – 5MHz

Kąt pola skanowania (widzenia) 111 stopni

Liczba elementów 320

Zwracamy uwagę na fakt, iż zaproponowana głowica convex oferuje znacznie wyższe parametry niż głowica convex opisana przez Zamawiającego. Różnica dotyczy częstotliwości sondy tj.: Różnica między wymogiem opisanym przez Zamawiającego a częstotliwością pracy oferowanej sondy wynosi tylko 0,7 MHz w górnym paśmie, tak mała różnica z klinicznego punktu widzenia nie ma znaczenia w diagnostyce i nie będzie zauważalna na obrazie. Prosimy o dopuszczenie proponowanego rozwiązania.

Odpowiedź: Zamawiający Dopuszcza.

5. Dotyczy Załącznika nr 1 do SIWZ i Umowy, Część 2 - Aparat ultrasonograficzny- 1 szt., pkt. XIV.1 i 3

Czy Zamawiający zaakceptuje wysokiej klasy Aparat Ultrasonograficzny posiadający głowicą liniową wieloczęstotliwościową do badań dopplerowskich i małych narządów szerokopasmową o następujących parametrach:


Zakres częstotliwości pracy przetwornika [MHz]: 5 – 12MHz

Liczba elementów 512

Długość czoła głowicy 50 mm

Obrazowanie trapezowe





MAZOWIECKI SZPITAL SPECJALISTYCZNY®

im. dr. Józefa Psarskiego w Ostrołęce

07-410 Ostrołęka, Al. Jana Pawła II 120A tel. (029) 765 21 22 fax (029) 760 45 69

NIP 758-20-10-430 REGON 000304616

www.szpital.ostroleka.pl szpitalo@szpital.ostroleka.pl

Zwracamy uwagę na fakt, iż zaproponowana głowica liniowa oferuje znacznie wyższe parametry niż głowica liniowa opisana przez Zamawiającego. Różnica dotyczy częstotliwości sondy i długości czoła głowicy. Powyższe różnice nie mają znaczenia w diagnostyce i nie będą zauważalna na obrazie. Prosimy o dopuszczenie proponowanego rozwiązania.

Odpowiedź: Zamawiający oczekuje spełnienia wymagań treści SIWZ.

6. Dotyczy załącznika nr 9 do SIWZ, tj. wzór umowy §9

Z uwagi na pandemię COVID-19 prosimy Zamawiającego o jednoznaczne potwierdzenie, że kary umowne i odszkodowania będą należne tylko w przypadku winy Wykonawcy z wyłączeniem przypadków opóźnień w dotrzymaniu terminów wynikających z umowy związanych z siłą wyższą, ograniczeniami eksportowymi lub importowymi dotyczącymi wyrobów medycznych, następczą niemożliwością wykonania umowy z powodu opóźnienia w dostawach, braku produktów, przerwania łańcucha dostaw, brakiem lub zmniejszeniem personelu, który może wykonać dostawę, instalację i/lub szkoleniem, serwis itd. Z uwagi na wysokie ryzyko opóźnienia terminów realizacji zamówień i niemożliwą do przewidzenia dalszą sytuację związaną z rozprzestrzenianiem się wirusa COVID-19 obecne, bardzo rygorystyczne zapisy umowy w zakresie kar mogą spowodować, iż żaden z Wykonawców nie zdecyduje się złożyć oferty.

W przypadku pozytywnej odpowiedzi prosimy o uwzględnienie zmiany w §8 wzoru umowy.

Odpowiedź: Zamawiający oczekuje spełnienia wymagań treści SIWZ.

7. Dotyczy załącznika nr 9 do SIWZ, tj. wzór umowy

Czy z uwagi na niemożliwą do przewidzenia sytuację związaną z pandemią COVID-19 Zamawiający wyrazi zgodę na wydłużenie terminu realizacji przedmiotu zamówienia o czas spowodowany niemożliwością wykonania umowy z powodu siły wyższej, ograniczeniami eksportowymi lub importowymi dotyczącymi wyrobów medycznych, opóźnień w dostawach, braku produktów, braku dostępu do miejsca instalacji przedmiotu zamówienia, przerwania łańcucha dostaw, brakiem lub zmniejszeniem personelu, który może wykonać dostawę, instalację i/lub szkoleniem?

W przypadku pozytywnej odpowiedzi prosimy o uwzględnienie zmiany w treści §2 ustęp 1 wzoru umowy.

Odpowiedź: Zamawiający oczekuje spełnienia wymagań treści SIWZ.

8. Dotyczy załącznika nr 9 do SIWZ, tj. wzór umowy

Prosimy o odpowiedź, czy Zamawiający wyraża zgodę na ograniczenie łącznej wysokości kar umownych do 10% wartości brutto umowy? Wprowadzenie do umowy proponowanej zmiany pozwoli potencjalnym Wykonawcom na oszacowanie ewentualnego ryzyka kontraktowego i uwzględnienie go w treści oferty.

Odpowiedź: Zamawiający oczekuje spełnienia wymagań treści SIWZ.

9. Dotyczy załącznika nr 9 do SIWZ, tj. wzór umowy:

Prosimy o odpowiedź, czy Zamawiający wyraża zgodę na wyłączenie uprawnień z tytułu rękojmi za wady fizyczne i prawne Przedmiotu Umowy?

Odpowiedź: Zamawiający oczekuje spełnienia wymagań treści SIWZ.

10. Dotyczy załącznika nr 9 do SIWZ, tj. wzór umowy:

Czy Zamawiający wyraża zgodę na wprowadzenie poniżej zaproponowanych zmian w umowie odnośnie naruszenia praw własności intelektualnej?

1. Wykonawca zobowiązuje się zwolnić z odpowiedzialności Zamawiającego wobec roszczeń, zarzucających, że urządzenia wchodzące w skład Przedmiotu umowy („Produkty”) bezpośrednio naruszają prawa własności intelektualnej osób trzecich pod warunkiem, że Zamawiający,


(a) przekaze Wykonawcy bezzwłoczne zawiadomienie o roszczeniu, oraz

(b) udzieli Wykonawcy pełnej i wyczerpującej informacji i pomocy niezbędnej Wykonawcy przy obronie przez roszczeniem, zawarciu ugody w przedmiocie roszczenia lub uniknięciu roszczenia, oraz

(c) przekaze Wykonawcy wyłączną kontrolę nad obroną, ugoda lub uniknięciem roszczenia.

2. Zamawiający zobowiązuje się nie zawierać jakiegokolwiek ugody w związku z roszczeniem ani ponosić kosztów lub wydatków na rachunek Wykonawcy bez uprzedniej pisemnej zgody Wykonawcy.

3. Wykonawca nie będzie miał żadnego zobowiązania do zwolnienia z odpowiedzialności Zamawiającego z tytułu jakiegokolwiek roszczenia o naruszenie wynikającego w przypadku gdy takie roszczenie wynika z: (a) zachowania przez Wykonawcę zgodności z projektami, specyfikacjami lub instrukcjami Zamawiającego, (b) skorzystania przez Wykonawcę z informacji technicznych lub technologii dostarczonych przez Zamawiającego; (c) modyfikacji Produktów przez Zamawiającego lub jego przedstawicieli, niezatwierdzonych przez Wykonawcę; wykorzystania Produktów w sposób inny niż



MAZOWIECKI SZPITAL SPECJALISTYCZNY®

im. dr. Józefa Psarskiego w Ostrołęce

07-410 Ostrołęka, Al. Jana Pawła II 120A tel. (029) 765 21 22 fax (029) 760 45 69
NIP 758-20-10-430 REGON 000304616
www.szpital.ostroleka.pl szpitalo@szpital.ostroleka.pl



zgodnie ze specyfikacjami Produktów lub stosownymi pisemnymi instrukcjami Produktów; (d) wykorzystania Produktów wraz z jakimkolwiek innym produktem lub oprogramowaniem, jeśli naruszenia można było uniknąć poprzez użycie aktualnej niezmienionej wersji któregośkolwiek z Produktów, lub wykorzystania Produktów po tym, jak Wykonawca zalecił Zamawiającemu na piśmie zaprzestanie używania Produktów ze względu na zarzucane naruszenie; (e) niestosowania się przez Zamawiającego do zalecanych harmonogramów konserwacji oprogramowania i sprzętu komputerowego oraz instrukcji oraz/lub niewprowadzenia obowiązkowych działań (bezpieczeństwa).

4. W przypadku wniesienia roszczenia z tytułu naruszenia praw własności intelektualnej Wykonawca będzie miał prawo, wedle własnego wyboru, do (a) zapewnienia Zamawiającemu prawa do dalszego korzystania z Produktów, (ii) zastąpienia lub zmodyfikowania Produktów w celu uniknięcia naruszenia lub (iii) zwrócenia Zamawiającemu proporcjonalnej części ceny nabycia Produktów z chwilą zwrócenia oryginalnych Produktów.

5. Odpowiedzialność odszkodowawcza i zobowiązania Wykonawcy w niniejszym punkcie mają zastosowanie do oprogramowania osób trzecich jedynie w takim zakresie, w jakim Wykonawca, na podstawie umowy licencyjnej lub umowy nabycia zawartej z taką osobą trzecią, uprawniony jest do zwolnienia z roszczeń w przypadku takich naruszeń.

6. Zamawiający zobowiązuje się nie dodawać, usuwać lub zmieniać jakichkolwiek oznaczeń na Produktach związanych z patentami, znakami towarowymi lub prawami autorskimi.

7. Warunki niniejszego punktu określają całość zobowiązania Wykonawcy i odpowiedzialności za roszczenia o naruszenie praw własności intelektualnej, a także stanowią wyłączny środek jaki przysługuje Zamawiającemu w przypadku roszczenia o naruszenie praw własności intelektualnej.

Odpowiedź: Zamawiający oczekuje spełnienia wymagań treści SIWZ.

11. Dotyczy załącznika nr 9 do SIWZ, tj, wzór umowy:

Prosimy o odpowiedź, czy Zamawiający wyraża zgodę na ograniczenie odpowiedzialności Wykonawcy do szkody rzeczywistej nieprzekraczającej wartości niniejszej Umowy, a tym samym czy Zamawiający wyraża zgodę na uzupełnienie umowy nową następująca treścią: „Z zastrzeżeniem bezwzględnie obowiązujących przepisów prawa ewentualna odpowiedzialność odszkodowawcza Wykonawcy z tytułu naruszenia warunków niniejszej Umowy jest ograniczona do szkody rzeczywistej (z całkowitym wyłączeniem szkód pośrednich, w tym wszelkich utraconych zysków) do kwoty nieprzekraczającej wynagrodzenia określonego w §.....umowy.” Zaproponowana przez nas treść ma na celu zrównanie interesów przyszłych Stron kontraktu w myśl zasady, iż celem odpowiedzialności odszkodowawczej nie jest wzbogacanie się jednej Strony lecz usunięcie uszczerbku, który może powstać w wyniku ewentualnych, niezamierzonych zdarzeń.

Odpowiedź: Zamawiający oczekuje spełnienia wymagań treści SIWZ.

12. Dot. części 2- aparat ultrasonograficzny

Czy Zamawiający zgodzi się na zdalne podłączenie serwisu Wykonawcy w celu zapewnienia szybkiej diagnozy i naprawy aparatu?

Odpowiedź: Tak.

Wniosek IV

DOTYCZY ZADANIA NR 2


1. Dotyczy zał. nr 1

Czy Zamawiający dopuści do postępowania najwyższej klasy aparat ultrasonograficzny renomowanego producenta posiadający technologię obrazowania przestrzennego o min. 5 kątach? Zmiana tego parametru w żaden sposób nie wpłynie na jakość diagnostyczną aparatu a umożliwi jedynie złożenie konkurencyjnej oferty w w/w postępowaniu.

Odpowiedź: Zgodnie ze zmianą treści SIWZ.

2. Dotyczy zał. nr 1

Czy Zamawiający dopuści do postępowania najwyższej klasy aparat ultrasonograficzny renomowanego producenta wyposażony w głowicę konweksową spełniającą pozostałe wymagania Zamawiającego, posiadającą kąt pola skanowania (widzenia) min. 71 stopni. Jest to wartość występująca w większości głowic konweksowych, pozwalająca na kompleksowe wykonanie wszystkich typów badań. Zmiana tego parametru w żaden sposób nie wpłynie na jakość diagnostyczną aparatu a umożliwi jedynie złożenie konkurencyjnej oferty w w/w postępowaniu



MAZOWIECKI SZPITAL SPECJALISTYCZNY®

im. dr. Józefa Psarskiego w Ostrołęce

07-410 Ostrołęka, Al. Jana Pawła II 120A tel. (029) 765 21 22 fax (029) 760 45 69

NIP 758-20-10-430

REGON 000304616

www.szpital.ostroleka.pl

szpitalo@szpital.ostroleka.pl

Odpowiedź: Zgodnie ze zmianą treści SIWZ.

3. Dotyczy zał. nr 1

Zamawiający planuje zakup najwyższej klasy aparatu ultrasonograficznego wyposażonego w najnowsze technologie dostępne na rynku. Prosimy zatem o potwierdzenie, że Zamawiający będzie wymagał najwyższej klasy aparatu ultrasonograficznego wyposażonego w monitor w technologii OLED o przekątnej min. 22 cali. Monitory w tej technologii charakteryzują się wyższym zakresem tonalnym, niż w technologii LED co sprawi, że odbierany obraz na monitorze cechuje się wyższą wartością diagnostyczną.

Odpowiedź: Zgodnie ze zmianą treści SIWZ.

4. Dotyczy zał. nr 1

Zamawiający planuje zakup najwyższej klasy aparatu ultrasonograficznego wyposażonego w najnowsze technologie dostępne na rynku. Prosimy zatem o potwierdzenie, że Zamawiający będzie wymagał najwyższej klasy aparatu ultrasonograficznego wyposażonego w złącza głowic bezpinowych, które charakteryzują najlepsze aparaty ultrasonograficzne dostępne na rynku.

Odpowiedź: Zgodnie ze zmianą treści SIWZ.

5. Dotyczy zał. nr 1

Zamawiający planuje zakup najwyższej klasy aparatu ultrasonograficznego wyposażonego w najnowsze technologie dostępne na rynku. Prosimy zatem o potwierdzenie, że Zamawiający będzie wymagał najwyższej klasy aparatu ultrasonograficznego wyposażonego w dotykowy ekran Full HD do obsługi aparatu o przekątnej min. 14 cali. Taka wielkość ekranu dotykowego w dużym stopniu wpływa na komfort pracy operatora. W naszej ocenie punktowanie tego parametru przy 10% znaczeniu wartości technicznych w ocenie oferty jest znikome, a jedynie dopuszcza do postępowania aparaty ultrasonograficzne niższej klasy.

Odpowiedź: Zgodnie ze zmianą treści SIWZ.

6. Dotyczy zał. nr 1

Zamawiający planuje zakup najwyższej klasy aparatu ultrasonograficznego wyposażonego w najnowsze technologie dostępne na rynku. Prosimy zatem o potwierdzenie, że Zamawiający będzie wymagał najwyższej klasy aparatu ultrasonograficznego wyposażonego w klawiaturę alfanumeryczną wysuwaną spod panelu sterowania. Klawiatura taka służy operatorowi jedynie na początku badania do wpisania danych pacjenta, natomiast podczas dalszej części badania jest zbędna i niepotrzebnie zabiera miejsce na panelu sterowania. Takie rozwiązania przeważnie charakteryzują aparaty ultrasonograficzne niższej klasy.

Odpowiedź: Zamawiający oczekuje spełnienia wymagań treści SIWZ.

7. Dotyczy zał. nr 1

Zamawiający planuje zakup najwyższej klasy aparatu ultrasonograficznego wyposażonego w najnowsze technologie dostępne na rynku. Prosimy zatem o potwierdzenie, że Zamawiający będzie wymagał najwyższej klasy aparatu ultrasonograficznego posiadającego poziom hałasu włączonego systemu max. 39 dB? Dostępne na rynku aparaty ultrasonograficzne najwyższej klasy charakteryzują się bardzo cichą pracą, co ma ogromne znaczenie dla operatora i zdecydowanie wpływa na komfort pracy. W naszej ocenie punktowanie tego parametru przy 10% znaczeniu wartości technicznych w ocenie oferty jest znikome, a jedynie dopuszcza do postępowania aparaty ultrasonograficzne niższej klasy, posiadające stare technologie i charakteryzujące się głośną pracą.


Odpowiedź: Zgodnie ze zmianą treści SIWZ.

8. Dotyczy zał. nr 1

Zamawiający planuje zakup najwyższej klasy aparatu ultrasonograficznego wyposażonego w najnowsze technologie dostępne na rynku. Prosimy zatem o potwierdzenie, że Zamawiający będzie wymagał najwyższej klasy aparatu ultrasonograficznego posiadającego maksymalną mierzoną prędkość przepływu w trybie dopplera pulsacyjnego na poziomie min. 1500cm/s?

Wymagana przez Zamawiającego prędkość min. 1000 cm/s charakteryzuje aparaty niższej klasy i może być niewystarczająca podczas zaawansowanych i wymagających badań dopplerowskich.

Odpowiedź: Zgodnie ze zmianą treści SIWZ.



MAZOWIECKI SZPITAL SPECJALISTYCZNY®

im. dr. Józefa Psarskiego w Ostrołęce

07-410 Ostrołęka, Al. Jana Pawła II 120A tel. (029) 765 21 22 fax (029) 760 45 69
NIP 758-20-10-430 REGON 000304616
www.szpital.ostroleka.pl szpitalo@szpital.ostroleka.pl



9. Dotyczy zał. nr 1

Zamawiający planuje zakup najwyższej klasy aparatu ultrasonograficznego wyposażonego w najnowsze technologie dostępne na rynku. Prosimy zatem o potwierdzenie, że Zamawiający będzie wymagał najwyższej klasy aparatu ultrasonograficznego wyposażonego w obrazowanie panoramiczne z Dopplerem w czasie rzeczywistym z możliwością cofnięcia w czasie rzeczywistym. Jest to parametr niezwykle przydatny w diagnostyce tętnic mózgowych, szyjnych oraz naczyń obwodowych, znacznie poprawiający i ułatwiający badania dopplerowskie. Biorąc pod uwagę planowany zakup do tworzonego ośrodka udarowego w Mazowieckim Szpitalu Specjalistycznym, w naszej ocenie, opcja ta wpłynie znacząco na zwiększenie jakości diagnostycznej aparatu ultrasonograficznego.

Odpowiedź: Zgodnie ze zmianą treści SIWZ.

10. Dotyczy zał. nr 1

Zamawiający planuje zakup najwyższej klasy aparatu ultrasonograficznego wyposażonego w najnowsze technologie dostępne na rynku. Prosimy zatem o potwierdzenie, że Zamawiający będzie wymagał najwyższej klasy aparatu ultrasonograficznego wyposażonego w zintegrowany dysk/dyski SSD? Jest to nowsze rozwiązanie, niż HDD charakteryzujące aparaty ultrasonograficzne najwyższej klasy, które pozwala na szybszą pracę systemu.

Odpowiedź: Zgodnie ze zmianą treści SIWZ.

11. Dotyczy zał. nr 1

Zamawiający planuje zakup najwyższej klasy aparatu ultrasonograficznego wyposażonego w najnowsze technologie dostępne na rynku. Prosimy zatem o potwierdzenie, że Zamawiający będzie wymagał najwyższej klasy aparatu ultrasonograficznego wyposażonego w głowicę wieloczęstotliwościową do badań transkranialnych i kardiologicznych wykonaną w technologii „single crystal”, posiadającą minimum 90 elementów. Zdecydowana większość producentów posiada w swojej ofercie wysokiej klasy aparaty ultrasonograficzne wyposażone w głowice sektorowe o takiej liczbie kryształów. Większa ilość elementów wpływa na zdecydowanie lepszą jakość obrazowania, a w przypadku zakupu aparatu do ośrodka udarowego, w/w głowica spełnia rolę kluczową i jej wyższa jakość znacząco wpłynie na ocenę diagnostyczną wykonywanego badania.

Odpowiedź: Zgodnie ze zmianą treści SIWZ.

12. Dotyczy zał. nr 9 - §5

Prosimy o potwierdzenie, że Zamawiający zaakceptuje jako dokument potwierdzający posiadane ubezpieczenie OC certyfikat wystawiony przez towarzystwo ubezpieczeniowe?

Odpowiedź: Tak, dopuszcza.

13. Dotyczy zał. nr 9 – §8 ust. 2

Czy Zamawiający wyrazi zgodę na dodanie punktu 8) do ustępu 2 w brzmieniu: „Zamawiający dopuszcza zmianę terminu wykonania przedmiotu umowy w części lub w całości na wniosek Wykonawcy uzasadniony przyczynami wynikającymi lub związanymi z epidemią Covid-19.”

Pomimo podejmowania przez pytającego i spółki z jego grupy kapitałowej wzmoczonych starań w celu dotrzymania zadeklarowanych terminów dostaw i wykonania usług, z powodu epidemii wirusa Covid-19 i związanych z nią działań służb sanitarnych wielu państw, mogą wystąpić opóźnienia w dostawach i wykonaniu usług dotyczące pytającego, jego dostawców i podwykonawców. Dostawa/wykonanie usługi w konkretnym terminie uzależnione są od braku zakłóceń w łańcuchu dostaw, procesach produkcyjnych i logistycznych. Analogiczna sytuacja dotyczy innych wykonawców starających się o zamówienie.


Odpowiedź: Zamawiający oczekuje spełnienia wymagań treści SIWZ.

14. Dotyczy zał. nr 9 – §9 ust. 1 pkt 3)

Prosimy Zamawiającego o usunięcie. Roszczenia z tytułu wadliwości przedmiotu umowy objęte są instytucją gwarancji.

Odpowiedź: Zamawiający oczekuje spełnienia wymagań treści SIWZ.

15. Dotyczy zał. nr 9 – §9 ust. 2



MAZOWIECKI SZPITAL SPECJALISTYCZNY®

im. dr. Józefa Psarskiego w Ostrołęce

07-410 Ostrołęka, Al. Jana Pawła II 120A tel. (029) 765 21 22 fax (029) 760 45 69

NIP 758-20-10-430

REGON 000304616

www.szpital.ostroleka.pl

szpitalo@szpital.ostroleka.pl



Czy Zamawiający wyrazi zgodę na modyfikację w/w zapisów na: „Zamawiający może dochodzić odszkodowania przenoszącego wysokość zastrzeżonej kary umownej do wysokości rzeczywiście poniesionej szkody. Wykonawca ponosi bez ograniczeń umownych odpowiedzialność w zakresie, w jakim bezwzględne przepisy prawa nie pozwalają na zmianę lub ograniczenie odpowiedzialności odszkodowawczej. W pozostałym zakresie łączna odpowiedzialność odszkodowawcza Wykonawcy wynikająca z umowy lub pozostająca z nią w związku, niezależnie od podstaw prawnych dochodzonego roszczenia (w tym z tytułu kar umownych) ograniczona jest do wartości umowy netto. Wykonawca nie ponosi odpowiedzialności za utracone korzyści, utratę przychodów, utracone dane, utratę zysków, utratę możliwości eksploatacji, przerwy w pracy, koszty kapitałowe, odszkodowania i kary umowne płacone przez Zamawiającego swoim kontrahentom”.

Przedmiotowa prośba uzasadniona jest coraz szerszą międzynarodową praktyką, w której standardem są klauzule ograniczające odpowiedzialność odszkodowawczą Wykonawcy, w kontekście coraz powszechniejszej zasady, że odpowiedzialność Wykonawcy nie powinna przekraczać określonej części wynagrodzenia umownego Wykonawcy (min. klauzule takie funkcjonują w umowach Banku Światowego). Pragniemy zauważyć, że ograniczenie odpowiedzialności do konkretnej kwoty i do sytuacji, w których wystąpiła bezpośrednia strata Zamawiającego pozwoli na zaferowanie znacznie niższej ceny, a wyznaczony pułap kar umownych i łącznej kwoty odpowiedzialności odszkodowawczej są i tak wystarczającym czynnikiem „motywowującym” Wykonawcę do należytego, w tym terminowego wykonania umowy.

Odpowiedź: Zamawiający oczekuje spełnienia wymagań treści SIWZ.
Zamawiający oczekuje spełnienia wymagań treści SIWZ.

16. Dotyczy formy złożenia oferty

Czy mając na uwadze wprowadzony stan zagrożenia epidemicznego i rekomendację Urzędu Zamówień Publicznych, który Publicznych w swoim komunikacie zaleca: ***zaleca, aby komunikacją elektroniczną objąć wszelką korespondencję występującą w postępowaniu, w tym składanie ofert, wniosków o dopuszczenie do udziału w postępowaniu, oświadczeń, a także dokumentów***, Zamawiający rozważy dopuszczenie elektronicznej formy złożenia oferty?

Pragniemy zwrócić uwagę, że Urząd Zamówień Publicznych w swoim komunikacie zaleca:

Urząd Zamówień Publicznych zaleca, aby komunikacją elektroniczną objąć wszelką korespondencję występującą w postępowaniu, w tym składanie ofert, wniosków o dopuszczenie do udziału w postępowaniu, oświadczeń, a także dokumentów. Przypominamy jednak, że oferty, wnioski o dopuszczenie do udziału w postępowaniu oraz oświadczenie, o którym mowa w art. 25a składane w postaci elektronicznej należy opatrzyć kwalifikowanym podpisem elektronicznym.

Pragniemy również zwrócić Państwa uwagę, że zastosowanie komunikacji elektronicznej możliwe jest nie tylko przed wszczęciem postępowania o udzielenie zamówienia publicznego, ale także w jego trakcie. ***Zamawiający bowiem uprawniony jest na gruncie art. 38 ust. 4 ustawy Pzp w uzasadnionych przypadkach - do których niewątpliwie należy obecna sytuacja zagrożenia epidemicznego - przed upływem terminu składania ofert do zmiany treści specyfikacji istotnych warunków zamówienia, w tym sposobu komunikacji w postępowaniu.*** Dokonaną zmianę treści specyfikacji zamawiający udostępni na stronie internetowej, a także dokonuje zmiany ogłoszenia o zamówieniu w Biuletynie Zamówień Publicznych. Zmiana sposobu komunikacji w postępowaniu powoduje, iż zamawiający wydłuża odpowiednio termin składania ofert, zapewniając tym samym wykonawcom dodatkowy czas na dostosowanie się do nowej sytuacji.

Odpowiedź: Zamawiający oczekuje spełnienia wymagań treści SIWZ.

Wniosek V


Pytanie nr 1

Dotyczy zapisów SIWZ, Część I punkt 4.3.c) Opis przedmiotu zamówienia, 13.3.1 1) i 4), punkt 8. Załącznik nr 2 do SIWZ FORMULARZ OFERTOWY oraz pozostałych, których dotyczy w zakresie części c)

Zwracamy się z prośbą o odstąpienie od tego wymogu.

Przedmiot zamówienia - lampa wraz z oprogramowaniem jako część zamienna, został uwzględniony w ocenie zgodności wyrobu - aparatu angiografii cyfrowej. W związku z tym, jako część zamienna identycznego elementu dostarczonego przez producenta aparatu angiograficznego jest zwolniona z oznakowania CE.

Odpowiedź: Dopuszcza.



MAZOWIECKI SZPITAL SPECJALISTYCZNY®

im. dr. Józefa Psarskiego w Ostrołęce

07-410 Ostrołęka, Al. Jana Pawła II 120A tel. (029) 765 21 22 fax (029) 760 45 69

NIP 758-20-10-430

REGON 000304616

www.szpital.ostroleka.pl

szpitalo@szpital.ostroleka.pl



Pytanie nr 2

Dotyczy zapisów SIWZ, Część I punkt 13.3.1 oraz pozostałych, których dotyczy w zakresie części c)

Zwracamy się z prośbą o odstąpienie od wymogu przedstawienia kart charakterystyki, katalogów opisów przedmiotu zamówienia itp. Przedmiot zamówienia - lampa wraz z oprogramowaniem jako część zamienna systemu angiografii cyfrowej nie posiada oddzielnych opisów, kart charakterystyki, katalogów itp.

W przypadku odpowiedzi negatywnej, czy Zamawiający dopuści przedłożenie oświadczenia producenta lub autoryzowanego przedstawiciela (dystrybutora), potwierdzające wartości zaoferowanych parametrów?

Odpowiedź: Dopuszcza.

Pytanie nr 3

Dotyczy zapisów SIWZ, część 3 pkt. 26 i 27 Załącznik nr 1 do SIWZ Zestawienie warunków / parametrów wymaganych, granicznych

Z uwagi na fakt, że oferowane akcesoria są częścią aparatu angiograficznego prosimy o odstąpienie od tego wymogu. Zamawiający jest w posiadaniu instrukcji aparatu, w której są zawarte wymagane dane.

Odpowiedź: Tak dopuszcza aktualną instrukcję użytkowania aparatu.

Pytanie nr 4

Dotyczy zapisów SIWZ Część I punkt 4.3.c) Opis przedmiotu zamówienia oraz pozostałych, których dotyczy

Zwracamy się z prośbą o dopuszczenie do postępowania przedmiotu zamówienia wyprodukowanego nie wcześniej niż w 2019 r.

Odpowiedź: Nie.

Pytanie nr 5

Dotyczy zapisów SIWZ §4 ustęp 6. Załącznik nr 9 do SIWZ, pkt. 4. i 5. Załącznik nr 4 do Umowy oraz pozostałych, których dotyczy

Zwracamy się z prośbą o potwierdzenie, że w przypadku czasu przystąpienia do naprawy, Zamawiający ma na myśli 24 godz. od zgłoszenia awarii w dni robocze.

Prosimy również o modyfikację tego zapisu i wydłużenie terminu naprawy, wymagającej użycia części, sprowadzonych spoza granic RP, do 12 dni roboczych od postawienia diagnozy.

Odpowiedź: Zgodnie ze zmianą treści SIWZ.

Pytanie nr 6

Dotyczy zapisów SIWZ §4 ustęp 7. Załącznik nr 9 do SIWZ

Zwracamy się z prośbą o wydłużenie wymaganego tamże terminu do 12 dni roboczych.

Odpowiedź: Zgodnie ze zmianą treści SIWZ.

Pytanie nr 7

Dotyczy zapisów pkt. 2. Załącznik nr 4 do Umowy oraz pozostałych, których dotyczy w zakresie części 3

Zwracamy się z prośbą o modyfikację zapisu na:

„Moduł (część) zostanie wymieniony na nowy po 3 naprawach gwarancyjnych tego samego modułu (części) w przypadku dalszego wadliwego działania (z wyjątkiem uszkodzeń z winy użytkownika)”.

Odpowiedź: Zamawiający oczekuje spełnienia wymagań treści SIWZ.


Pytanie nr 8

Dotyczy zapisów pkt. 1., 9., 10., 11a, 11b, 13. Załącznik nr 4 do Umowy oraz pozostałych, których dotyczy w zakresie części 3

Zwracamy się z prośbą o odstąpienie od wymogu przeprowadzenia przeglądów, dostarczenia instrukcji obsługi, przeprowadzenia szkoleń, dostarczenia harmonogramu przeglądów, założenia paszportów technicznych.

Przedmiot zamówienia jako części zamienne aparatu systemu angiografii cyfrowej nie posiada osobnych instrukcji obsługi czy też paszportów technicznych. Producent nie przewiduje również przeprowadzania osobnych przeglądów technicznych czy też szkoleń z zakresu ich obsługi.

Przeglądy są dokonywane w ramach przeglądu całego systemu angiografii cyfrowej, zgodnie z zaleceniami producenta, zawartymi w instrukcji obsługi, będącej w posiadaniu Zamawiającego.



MAZOWIECKI SZPITAL SPECJALISTYCZNY®

im. dr. Józefa Psarskiego w Ostrołęce

07-410 Ostrołęka, Al. Jana Pawła II 120A tel. (029) 765 21 22 fax (029) 760 45 69

NIP 758-20-10-430 REGON 000304616

www.szpital.ostroleka.pl

szpitalo@szpital.ostroleka.pl

Odpowiedź: Zgodnie ze zmianą treści SIWZ.

Pytanie nr 9

Dotyczy Część I punkt 4.3.c) Opis przedmiotu zamówienia część 3 Lampa do angiografu wraz z oprogramowaniem kompatybilnym ze wskazanym przez Mazowiecki Szpital Specjalistyczny im. dr. Józefa Psarskiego w Ostrołęce, Al. Jana Pawła II 120A, 07-410 Ostrołęka Systemem Tomografii- 1 szt. (tj. 1 kpl.; 1 zestaw), część 3. Załącznik nr 1 do SIWZ Zestawienie warunków / parametrów wymaganych, granicznych, część 3 Załącznik nr 3 do SIWZ FORMULARZ CENOWY oraz pozostałych, których dotyczy

Zwracamy się z prośbą o poprawienie oczywistej omyłki pisarskiej.

Jest:

„Lampa do angiografu wraz z oprogramowaniem kompatybilnym ze wskazanym przez Mazowiecki Szpital Specjalistyczny im. dr. Józefa Psarskiego w Ostrołęce, Al. Jana Pawła II 120A, 07-410 Ostrołęka Systemem Tomografii- 1 szt. (tj. 1 kpl.; 1 zestaw)”

Powinno być:

„Lampa do angiografu wraz z oprogramowaniem kompatybilnym ze wskazanym przez Mazowiecki Szpital Specjalistyczny im. dr. Józefa Psarskiego w Ostrołęce, Al. Jana Pawła II 120A, 07-410 Ostrołęka Systemem Angiografii - 1 szt. (tj. 1 kpl.; 1 zestaw)”

Odpowiedź: Zgodnie ze zmianą treści SIWZ z dnia 05.06.2020 r.

Pytanie nr 10

Dotyczy część 3 Lampa do angiografu wraz z oprogramowaniem kompatybilnym ze wskazanym przez Mazowiecki Szpital Specjalistyczny im. dr. Józefa Psarskiego w Ostrołęce, Al. Jana Pawła II 120A, 07-410 Ostrołęka Systemem Tomografii- 1 szt., Pkt 6 Załącznik nr 1 do SIWZ Zestawienie warunków / parametrów wymaganych, granicznych

Czy Zamawiający wyjaśni i poprawi oczywistą omyłkę pisarską oraz potwierdzi, że wymaga wymiany wymiennika ciepła, a nie chłodnicy glikolu?

Odpowiedź: Zgodnie ze zmianą treści SIWZ.

Pytanie nr 11

Dotyczy część 3 Lampa do angiografu wraz z oprogramowaniem kompatybilnym ze wskazanym przez Mazowiecki Szpital Specjalistyczny im. dr. Józefa Psarskiego w Ostrołęce, Al. Jana Pawła II 120A, 07-410 Ostrołęka Systemem Tomografii- 1 szt., Pkt 13 Załącznik nr 1 do SIWZ Zestawienie warunków / parametrów wymaganych, granicznych

Czy Zamawiający wyjaśni i potwierdzi, że wymaga urządzenia pracującego w międzynarodowym standardzie DICOM?

Odpowiedź: Zgodnie ze zmianą treści SIWZ.

Pytanie nr 12

Dotyczy część 3 Lampa do angiografu wraz z oprogramowaniem kompatybilnym ze wskazanym przez Mazowiecki Szpital Specjalistyczny im. dr. Józefa Psarskiego w Ostrołęce, Al. Jana Pawła II 120A, 07-410 Ostrołęka Systemem Tomografii- 1 szt., Pkt 24 Załącznik nr 1 do SIWZ Zestawienie warunków / parametrów wymaganych, granicznych

Aparat jest pod opieką serwisową, którą świadczy podmiot nie będący autoryzowanym serwisem producenta, dlatego nie znany jest jego stan techniczny.


Czy w związku z powyższym, Zamawiający wyjaśni i potwierdzi, że wymaga certyfikatu sprawności jedynie w zakresie rozbudowy, będącej przedmiotem zamówienia, a nie całego systemu angiografii?

Odpowiedź: Zamawiający oczekuj spełnienia treści SIWZ.

Pytanie nr 13

W związku ze stanem zagrożenia epidemicznego (obecnie epidemii) w Polsce, na stronie internetowej Urzędu Zamówień Publicznych (dalej UZP) w dniu 20.03.2020 r. opublikowano komunikat pt. „Komunikacja elektroniczna w dobie zagrożenia epidemicznego” zawierający następujące zalecenia: „W obecnej sytuacji zagrożenia epidemicznego Urząd Zamówień Publicznych zachęca zamawiających do komunikowania się z wykonawcami za pomocą środków komunikacji elektronicznej również w postępowaniach o udzielenie zamówienia publicznego o wartości poniżej progów unijnych. Urząd Zamówień Publicznych zaleca, aby komunikacją elektroniczną objąć wszelką korespondencję występującą w postępowaniu, w tym składanie ofert, (...)”

Wobec powyższego w związku z możliwym wystąpieniem utrudnień w dostaniu się na teren Szpitala,



MAZOWIECKI SZPITAL SPECJALISTYCZNY®

im. dr. Józefa Psarskiego w Ostrołęce

07-410 Ostrołęka, Al. Jana Pawła II 120A tel. (029) 765 21 22 fax (029) 760 45 69

NIP 758-20-10-430 REGON 000304616

www.szpital.ostroleka.pl

szpitalo@szpital.ostroleka.pl

celem złożenia oferty w formie papierowej, zwracamy się z uprzejmą prośbą o rozważenie zmiany formy składania ofert w niniejszym postępowaniu z papierowej na elektroniczną.

Zwracamy uwagę, że wybór sposobu komunikacji nie powinien ograniczać uprawnień wykonawców, a proponowane wpłynie na zmniejszenie komplikacji logistycznych oraz pozwoli na złożenie ofert szerszemu gronu wykonawców.

Odpowiedź: Zamawiający oczekuj spełnienia treści SIWZ.

Pozostała treść SIWZ pozostaje bez zmian.

